

ANNEXE IV

Modèle d'informations périodiques pour les produits financiers visés à l'article 8, paragraphes 1, 2 et 2 bis, du règlement (UE) 2019/2088 et à l'article 6, premier alinéa, du règlement (UE) 2020/852

Par **investissement durable**, on entend un investissement dans une activité économique qui contribue à un objectif environnemental ou social, pour autant qu'il ne cause de préjudice important à aucun de ces objectifs et que les sociétés bénéficiaires des investissements appliquent des pratiques de bonne gouvernance.

La **taxonomie de l'UE** est un système de classification institué par le règlement (UE) 2020/852, qui dresse une liste d'**activités économiques durables sur le plan environnemental**. Ce règlement ne dresse pas de liste d'activités économiques durables sur le plan social. Les investissements durables ayant un objectif environnemental ne sont pas nécessairement alignés sur la taxonomie.

Dénomination du Produit: CARMIGNAC PATRIMOINE
Identifiant d'entité juridique: 969500YXGX7FIVOU3F31

Caractéristiques environnementales et / ou sociales

Ce produit financier a-t-il un objectif d'investissement durable ?

Oui **Non**

<input type="checkbox"/> Il a réalisé des investissements durables ayant un objectif environnemental : ___% <ul style="list-style-type: none"><input type="checkbox"/> dans des activités économiques qui sont considérées comme durables sur le plan environnemental au titre de la taxonomie de l'UE<input type="checkbox"/> dans des activités économiques qui ne sont pas considérées comme durables sur le plan environnemental au titre de la taxonomie de l'UE	<input checked="" type="checkbox"/> Il promouvait des caractéristiques environnementales et/ou sociales (E/S) et bien qu'il n'ait pas eu d'objectif d'investissement durable, il présentait une proportion de <u>10</u> % d'investissements durables <ul style="list-style-type: none"><input type="checkbox"/> ayant un objectif environnemental dans des activités économiques qui sont considérées comme durables sur le plan environnemental au titre de la taxonomie de l'UE<input checked="" type="checkbox"/> ayant un objectif environnemental dans des activités économiques qui ne sont pas considérées comme durables sur le plan environnemental au titre de la taxonomie de l'UE<input checked="" type="checkbox"/> ayant un objectif social
<input type="checkbox"/> Il a réalisé investissements durables ayant un objectif social : ___%	<input type="checkbox"/> Il promouvait des caractéristiques E/S, mais n'a pas réalisé d'investissements durables

Au cours de la période 2022, la proportion minimale d'investissements promouvant des caractéristiques E/S est de 10% et le restera sur la période 2023. Les niveaux minimums d'investissements promouvant des caractéristiques E/S, ayant des objectifs environnementaux et sociaux seront respectivement de 1% et 3% des actifs nets du fonds, une limite qui sera appliquée à partir du 1er janvier 2023.



Dans quelle mesure les caractéristiques environnementales et/ou sociales promues par ce produit financier ont-elles été atteintes ?

Le fonds applique des approches « *best-in-universe* » (identification des sociétés qui offrent des activités durables) et « *best-effort* » (approche consistant à privilégier les émetteurs démontrant une amélioration ou de bonnes perspectives de leurs pratiques et de leurs performance ESG dans le temps) afin d'investir de manière durable en combinant une stratégie reposant sur quatre piliers : 1) Intégration ESG, 2) Filtrage négatif, 3) filtrage positif, et 4) responsabilité actionnariale pour promouvoir les caractéristiques environnementales et sociales. Par ailleurs, il contribue positivement à l'environnement grâce à des investissements menant à l'atténuation et à l'adaptation au changement climatique et, de manière partielle, contribue positivement à

l'environnement et à la société au travers d'une approche reposant sur les objectifs de développement durable des Nations unies.

Aucun manquement aux caractéristiques environnementales et sociales promues n'a été identifié au cours de l'année.

Les indicateurs de durabilité évaluent la mesure dans laquelle les caractéristiques environnementales ou sociales promues par le produit financier sont atteintes.

● Quelle a été la performance des indicateurs de durabilité ?

Ce fonds utilise les indicateurs de durabilité suivants de son approche à quatre piliers pour mesurer la réalisation de chacune des caractéristiques environnementales ou sociales qu'il promeut :

- 1) **Taux de couverture de l'analyse ESG** : L'intégration ESG, au travers de la notation ESG effectuée via la plateforme ESG propriétaire « START » (*System for Tracking and Analysis of a Responsible Trajectory*) de Carmignac est appliquée à au moins 90% des titres. Au 30/12/2022, le taux de couverture de l'analyse ESG était de 99.43% des titres du portefeuille (hors liquidités et produits dérivés).
- 2) **Réduction de l'univers d'investissement** (minimum 20% de la portion actions et de la portion obligations d'entreprise du portefeuille) : un filtrage négatif et des exclusions d'activités et de pratiques non durables, reflétées dans les faibles scores ESG de START, MSCI et ISS (« Institutional Shareholder Services ») ESG, sont effectués sur la base des indicateurs suivants : (a) pratiques préjudiciables à la société et à l'environnement, (b) controverses concernant les principes directeurs de l'OCDE et les principes du Pacte mondial des Nations unies, (c) armes controversées, (d) production de charbon thermique, (e) producteurs d'énergie n'ayant pas mis en place d'objectif d'alignement à l'Accord de Paris, (f) entreprises impliquées dans la production de tabac, (g) entreprises impliquées dans le divertissement pour adultes. Au 30/12/2022, l'univers d'investissement du portefeuille est réduit de 21.17% pour la partie action et 21.77% pour la partie obligation du portefeuille.
- 3) **Filtrage positif** : au minimum 10% de l'actif net du fonds (c'est-à-dire son actif net, à l'exclusion des liquidités, des produits dérivés utilisés à des fins de couverture, ainsi que des OPC utilisés pour la gestion de la liquidité) est investi en actions de sociétés dont au moins 50% des revenus proviennent de biens et services liés à des activités commerciales qui s'alignent positivement sur au moins l'un des 9 objectifs de développement durable des Nations unies sur 17. Pour de plus amples informations sur ces objectifs de développement durable des Nations unies, veuillez consulter <https://sdgs.un.org/goals>. Au 30/12/2022, 24.7% de l'actif net du fonds était investi en actions de sociétés alignées positivement à l'un des 9 ODD décrits ci-dessus.
- 4) **Responsabilité actionnariale** : les engagements environnementaux et sociaux des entreprises conduisant à l'amélioration des politiques de développement durable des entreprises sont mesurés par les indicateurs suivants : (a) niveau d'engagement actif et politiques de vote, (b) nombre d'engagements, (c) taux de vote, et (d) participation aux assemblées d'actionnaires (ou de détenteur d'obligations).

Sur l'année 2022, nous avons effectué des engagements sur 81 sociétés au niveau de Carmignac, et 19 sociétés au niveau de Carmignac Patrimoine. Ainsi, nous avons exercé près de 100% des votes pour les sociétés dans lesquelles nous avons des participations (98.21%).

En outre, concernant le suivi des principales incidences négatives (*principal adverse impacts* – « PAI »), et conformément à l'annexe 1 du règlement délégué (UE) 2022/1288, le fonds suit 16 indicateurs environnementaux et sociaux obligatoires, et 2 indicateurs facultatifs pour démontrer l'impact des investissements durables par rapport à ces indicateurs : émissions de gaz à effet de serre (GES), empreinte carbone, intensité de GES des sociétés bénéficiaires des

investissements, exposition à des sociétés actives dans le secteur des combustibles fossiles, part de consommation et de production d'énergie non renouvelable, intensité de consommation d'énergie par secteur à fort impact climatique, activités ayant une incidence négative sur des zones sensibles sur le plan de la biodiversité, rejets dans l'eau, ratio de déchets dangereux et de déchets radioactifs, utilisation et recyclage de l'eau (choix facultatif), violations des principes du Pacte mondial des Nations unies et des principes directeurs de l'OCDE pour les entreprises multinationales, absence de processus et de mécanismes de conformité permettant de contrôler le respect des principes du Pacte mondial des Nations unies et des principes directeurs de l'OCDE à l'intention des entreprises multinationales, écart de rémunération entre hommes et femmes non corrigé, mixité au sein des organes de gouvernance, exposition à des armes controversées, ratio de rémunération excessif (choix facultatif). Les émetteurs souverains font l'objet d'un suivi des violations de normes sociales de leur intensité de GES.

Veillez trouver ci-dessous les performances des indicateurs concernant les principales incidences négatives pour l'année 2022, basé sur la moyenne des données à fin de trimestre, pour les portions actions et obligations d'entreprise du portefeuille :

Indicateurs PAI	Sur la base des données communiquées par l'entreprise	Fonds	Couverture
Scope 1 GES	Scope 1 émissions GES	345252,5	58%
Scope 2 GES	Scope 2 émissions GES	59752,5	58%
Scope 3 GES	A partir du 1er Janvier 2023, Scope 3 émissions GES	2762720	58%
Total GES	Total émissions GES	3167727,5	58%
Empreinte carbone	Empreinte carbone	399,07	58%
Niveau d'intensité GES	Intensité GES entreprises	968,4025	58%
Exposition aux entreprises actives dans le secteur des combustibles fossiles	Part des investissements dans les entreprises actives dans le secteur des combustibles fossiles	8%	58%
Part de la consommation d'énergie non-renouvelable	Part de la consommation d'énergie non renouvelable des entreprises, provenant de sources d'énergie non renouvelables par comparaison aux sources d'énergies renouvelables, exprimée en pourcentage	68%	58%
Part de la production d'énergie non-renouvelable	Part de la production d'énergie non renouvelable des entreprises, provenant de sources d'énergie non renouvelables par comparaison aux sources d'énergies renouvelables, exprimée en pourcentage	22%	58%
Intensité de la consommation d'énergie par secteur climatique à fort impact - Total	Consommation d'énergie en GWh par million d'EUR de revenus des entreprises, par secteur à fort impact climatique - Total	0,345	58%
Intensité de la consommation d'énergie par secteur climatique à fort impact - NACE Secteur A	Consommation d'énergie en GWh par million d'EUR de revenus des entreprises, par secteur à fort impact climatique - NACE Secteur A (Agriculture, sylviculture et pêche)	N/A	58%
Intensité de la consommation d'énergie par secteur climatique à fort impact - NACE Secteur B	Consommation d'énergie en GWh par million d'EUR de revenus des entreprises, par secteur à fort impact climatique - NACE Secteur B (Mines et carrières)	0,89	58%
Intensité de la consommation d'énergie par secteur climatique à fort impact - NACE Secteur C	Consommation d'énergie en GWh par million d'EUR de revenus des entreprises, par secteur à fort impact climatique - NACE Secteur C (Fabrication)	0,2375	58%
Intensité de la consommation d'énergie par secteur climatique à fort impact - NACE Secteur D	Consommation d'énergie en GWh par million d'EUR de revenus des entreprises, par secteur à fort impact climatique - NACE Secteur D (Fourniture d'électricité, de gaz, de vapeur et d'air conditionné)	5,8075	58%
Intensité de la consommation d'énergie par secteur climatique à fort impact - NACE Secteur E	Consommation d'énergie en GWh par million d'EUR de revenus des entreprises, par secteur à fort impact climatique - NACE Secteur E (approvisionnement en eau, assainissement, gestion des déchets et activités d'assainissement)	N/A	58%

Intensité de la consommation d'énergie par secteur climatique à fort impact - NACE Secteur F	Consommation d'énergie en GWh par million d'EUR de revenus des entreprises, par secteur à fort impact climatique - NACE Secteur F (Construction)	N/A	58%
Intensité de la consommation d'énergie par secteur climatique à fort impact - NACE Secteur G	Consommation d'énergie en GWh par million d'EUR de revenus des entreprises, par secteur à fort impact climatique - NACE Secteur G (Commerce de gros et de détail ; réparation d'automobiles et de motocycles)	0,03	58%
Intensité de la consommation d'énergie par secteur climatique à fort impact - NACE Secteur H	Consommation d'énergie en GWh par million d'EUR de revenus des entreprises, par secteur à fort impact climatique - NACE Secteur H (Transport et stockage)	1,7675	58%
Intensité de la consommation d'énergie par secteur climatique à fort impact - NACE Secteur L	Consommation d'énergie en GWh par million d'EUR de revenus des entreprises, par secteur à fort impact climatique - NACE Secteur L (Activités immobilières)	0,505	58%
Biodiversité	Part des investissements réalisés dans des entreprises dont les sites/opérations sont situés dans des endroits sensibles du point de vue de la biodiversité et dont les activités impactent négativement ces zones	1%	58%
Emissions liées à l'eau	Tonnes d'émissions dans l'eau générées par les entreprises par million d'EUR investi, exprimé en moyenne pondérée	201,57	58%
Déchets dangereux	Tonnes de déchets dangereux générés par les entreprises par million d'EUR investi, exprimé en moyenne pondérée	118,265	58%
Usage d'eau et recyclage	Quantité moyenne d'eau consommée et récupérée par les entreprises (en mètres cubes) par million d'euros de revenus	2982,885	58%
Violations des principes du Pacte mondial des Nations unies et des principes directeurs de l'Organisation de coopération et de développement économique (OCDE) pour les entreprises multinationales	Part des investissements dans des entreprises qui ont été impliquées dans des violations des principes du Pacte mondial des Nations Unies ou des Principes directeurs de l'OCDE pour les entreprises multinationales	1%	58%
Absence de processus et de contrôle de conformité pour contrôler le respect des principes du Pacte mondial des Nations unies et des principes directeurs de l'OCDE pour les entreprises multinationales	Part des investissements dans les entreprises ne disposant pas de politiques pour contrôler le respect des principes de Pacte mondial des Nations Unies ou des principes directeurs de l'OCDE pour les entreprises multinationales, ou de mécanismes de traitement des plaintes en cas de violation des principes du Pacte mondial des Nations Unies ou des principes directeurs de l'OCDE pour les entreprises multinationales	24%	58%
Ecart de rémunération non ajusté entre les sexes	Ecart salarial moyen non ajusté entre les sexes dans les entreprises	85%	58%
Diversité des sexes au sein du conseil d'administration	Rapport moyen entre le nombre de femmes et d'hommes membres du conseil d'administration dans les entreprises	33%	58%
Exposition à des armes controversées	Part des investissements dans des entreprises impliquées dans la fabrication ou la vente d'armes controversées	0	58%
Taux de rémunération excessif des PDG	Ratio moyen, au sein des entreprises bénéficiaires, entre la rémunération totale annuelle de la personne la mieux rémunérée et la rémunération totale annuelle médiane de l'ensemble des salariés (à l'exclusion de la personne la mieux rémunérée).	90,3	58%

● **...et par rapport aux périodes précédentes ?**

Non applicable.

● **Quels étaient les objectifs des investissements durables que le produit financier entendait partiellement réaliser et comment l'investissement durable a-t-il contribué à ces objectifs ?**

Le fonds investit au minimum 10% de son actif net en actions de sociétés dont au moins 50% des revenus proviennent de biens et services liés à des activités commerciales qui s'alignent positivement sur au moins l'un des 9 objectifs de développement durable (« ODD ») des Nations unies, sur un total de 17, sélectionnés pour ce fonds : (1) Pas de pauvreté, (2) faim « zéro », (3) Bonne santé et bien-être, (4) Éducation de qualité, (6) Eau propre & assainissement, (7) Énergie propre et abordable, (9) Industrie, innovation et infrastructure, (11) Villes et communautés durables (12) Consommation et production responsables.

Une entreprise est considérée comme « alignée » lorsque 50% ou plus de ses revenus proviennent d'activités qui sont réputées contribuer à l'un des neuf ODD susmentionnés. Ces seuils de 50% représentent une intentionnalité significative de l'entreprise au regard de l'activité contributrice et de ses projets de croissance.

Afin de déterminer quelles entreprises sont alignées, la société de gestion a identifié un système de classification des entreprises robuste, et a cartographié 1700 activités commerciales différentes. En outre, la société de gestion utilise le « SDG Compass », une ressource créée par le GRI (« Global Reporting Initiative »), le Pacte mondial des Nations unies et le Conseil mondial des entreprises pour le développement durable, afin d'identifier les activités commerciales qui contribuent à chaque ODD. De plus, Carmignac a créé des « thèmes investissables » en fonction des activités commerciales. Sur la base de ces thèmes, la société de gestion filtre chaque activité commerciale dans le système de classification, en alignant les activités commerciales appropriées sur les « thèmes investissables » de Carmignac et en utilisant les cibles ODD pour vérifier leur adéquation. Une fois le seuil de 50% de revenus ou d'investissements atteint pour un émetteur donné, le poids total de la participation est considéré comme aligné.

● **Dans quelle mesure les investissements durables que le produit financier a partiellement réalisés n'ont-ils pas causé de préjudice important à un objectif d'investissement durable sur le plan environnemental ou social ?**

L'ensemble des investissements du fonds (pas seulement les investissements durables) sont examinés pour leur conformité aux normes mondiales sur la protection de l'environnement, des droits de l'homme, des normes du travail et de la lutte contre la corruption, par le biais d'un filtrage des controverses. Plus précisément, les investissements sont soumis à un examen des garanties minimales pour s'assurer que leurs activités commerciales sont conformes aux Principes directeurs de l'OCDE à l'intention des entreprises multinationales et aux Principes directeurs des Nations unies relatifs aux entreprises et aux droits de l'homme.

En outre, le fonds veille à ce que ces activités ne nuisent pas de manière significative aux objectifs environnementaux.

L'engagement en matière de comportements controversés vise à éliminer la violation par une entreprise des Principes directeurs de l'UNGC et/ou de l'OCDE à l'intention des entreprises multinationales et à mettre en place des systèmes de gestion appropriés pour empêcher qu'une telle violation ne se reproduise. Si l'engagement n'aboutit pas, l'entreprise est considérée comme exclue. Les cas d'engagement renforcé sont sélectionnés trimestriellement en fonction de la nécessité d'un suivi. L'accent mis sur l'engagement peut différer entre les différentes expositions d'investissement.

Les principales incidences négatives correspondent aux incidences négatives les plus significatives des décisions d'investissement sur les facteurs de durabilité liés aux questions environnementales, sociales et de personnel, au respect des droits de l'homme et à la lutte contre la corruption et les actes de corruption.

Comment les indicateurs concernant les incidences négatives ont-ils été pris en considération ?

Les indicateurs concernant les incidences négatives sont suivis sur une base trimestrielle. Les incidences négatives sont identifiées selon leur degré de gravité. Après discussion avec l'équipe d'investissement concernée, un plan d'action est établi comprenant un calendrier d'exécution.

Le dialogue avec l'entreprise est généralement le plan d'action privilégié pour influencer l'atténuation des incidences négatives par l'entreprise concernée, auquel cas l'engagement de l'entreprise est inclus dans le plan d'engagement trimestriel de Carmignac, conformément à la politique d'engagement de Carmignac. Un désinvestissement peut être envisagé avec une stratégie de sortie prédéterminée dans les limites de cette politique.

Les investissements durables sont-ils conformes aux principes directeurs de l'OCDE à l'intention des entreprises multinationales et aux principes directeurs des Nations Unies relatifs aux entreprises et aux droits de l'homme ? Description détaillée :

La société de gestion applique un processus de filtrage des controverses relatives aux Principes directeurs de l'OCDE à l'intention des entreprises multinationales et les Principes directeurs des Nations unies relatifs aux entreprises et aux droits de l'homme pour tous les investissements dans le fonds.

La société de gestion agit conformément aux principes du Pacte mondial des Nations unies (UNG), à la Déclaration de l'Organisation internationale du travail (OIT) relative aux principes et droits fondamentaux au travail et aux lignes directrices de l'Organisation de coopération et de développement économiques (OCDE) permettant aux entreprises multinationales d'évaluer les normes qui leur sont applicables, y compris, sans que cela soit limitatif, les violations des droits de l'homme, le droit du travail et les pratiques standard liées au climat.

Le fonds applique un processus de filtrage des controverses pour tous ses investissements. Les entreprises qui ont commis des controverses importantes contre l'environnement, les droits de l'homme et le droit international du travail, pour citer les principales infractions, sont exclues. Ce processus de filtrage fonde l'identification des controverses sur les Principes directeurs de l'OCDE pour les entreprises et sur les principes du Pacte mondial des Nations unies et est communément appelé « filtrage normatif », intégrant un filtrage restrictif contrôlé et mesuré via le système ESG propriétaire de Carmignac « START ». Une notation et une recherche de controverse d'entreprise sont appliquées en utilisant des données extraites d'ISS ESG comme base de données de recherche.

La taxonomie de l'UE établit un principe consistant à « ne pas causer de préjudice important » en vertu duquel les investissements alignés sur la taxonomie ne devraient pas causer de préjudice important aux objectifs de la taxonomie de l'UE et qui s'accompagne de critères spécifiques de l'UE.

Le principe consistant à « ne pas causer de préjudice important » s'applique uniquement aux investissements sous-jacents au produit financier qui prennent en compte les critères de l'Union européenne en matière d'activités économiques durables sur le plan environnemental. Les investissements sous-jacents à la portion restante de ce produit financier ne prennent pas en compte les critères de l'Union européenne en matière d'activités économiques durables sur le plan environnemental.



Comment ce produit financier a-t-il pris en considération les principales incidences négatives sur les facteurs de durabilité?

La société de gestion s'est engagée à appliquer les normes techniques de réglementation (dits « RTS ») visées à l'annexe 1 du règlement délégué (UE) 2022/1288 qui qualifient 16 indicateurs environnementaux et sociaux obligatoires, et 2 indicateurs facultatifs pour démontrer l'impact des investissements durables par rapport à ces indicateurs : émissions de gaz à effet de serre (GES), empreinte carbone, intensité de GES des sociétés bénéficiaires des investissements, exposition à des sociétés actives dans le secteur des combustibles fossiles, part de consommation et de production d'énergie non renouvelable, intensité de consommation d'énergie par secteur à fort impact climatique, activités ayant une incidence négative sur des zones sensibles sur le plan de la biodiversité, rejets dans l'eau, ratio de déchets dangereux et de déchets radioactifs, utilisation et recyclage de l'eau (choix facultatif), violations des principes du Pacte mondial des Nations unies et des principes directeurs de l'OCDE pour les entreprises multinationales, absence de processus et de mécanismes de conformité permettant de contrôler le respect des principes du Pacte mondial des Nations unies et des principes directeurs de l'OCDE à l'intention des entreprises multinationales, écart de rémunération entre hommes et femmes non corrigé, mixité au sein des organes de gouvernance, exposition à des armes controversées, ratio de rémunération excessif (choix facultatif). Les émetteurs souverains font l'objet d'un suivi des violations de normes sociales de leur intensité de GES.

Dans le cadre de sa stratégie PAI, Carmignac identifie les entreprises qui sous-performent l'indice de référence en termes d'indicateurs PAI. Notre fournisseur de données tiers Impact Cubed nous permet de suivre l'impact de nos fonds pour chaque indicateur PAI.

L'identification d'entreprises sous performant l'indice en termes de PAI nous permet d'engager le dialogue avec les entreprises afin de nous assurer qu'elles s'engagent à réduire leur impact. Nous avons identifié que Ryanair était l'un des principaux contributeurs à la sous-performance de Carmignac Patrimoine pour l'intensité de la consommation d'énergie. En conséquence, nous nous sommes engagés auprès de Ryanair en 2022. Ryanair ayant une forte intensité carbone, il était important de reprendre contact au sujet des engagements en matière de climat, mais aussi de toute autre évolution en matière d'ESG. Ryanair a récemment annoncé son plan d'action pour une émission nette nulle d'ici 2050 qui, après notre discussion, semble très concret. Leurs efforts de décarbonisation seront progressifs mais les plans à court et moyen terme sont conformes à ce que nous attendons.

Nous assurerons le suivi avec Ryanair sur cette PAI spécifique et veillerons à ce que les mesures appropriées soient mises en œuvre.

Quels ont été les principaux investissements de ce produit financier ?

Veillez trouver ci-dessous les 15 principaux investissements de 2022 basés sur la moyenne des données à fin de mois, pour les portions actions et obligations du portefeuille :

Investissements les plus importants	Secteur	% d'actifs	Pays
HERMES INTERNATIONAL	Consommation discrétionnaire	1.77%	France
UNITED STATES 1.88% 15/11/2051	Obligations d'Etat	1.62%	USA
SCHLUMBERGER	Energie	1.58%	USA
MICROSOFT CORP	Technologie de l'information	1.45%	USA
NOVO NORDISK AS	Santé	1.31%	Danemark
ELI LILLY & CO.	Santé	1.29%	USA
AMAZON.COM INC	Consommation discrétionnaire	1.19%	USA
T-MOBILE US INC	Télécommunication	1.13%	USA
DANAHER CORP	Santé	1.12%	USA
ESSILOR INTL	Consommation discrétionnaire	1.05%	France
PALO ALTO NETWORKS INC	Technologie de l'information	0.99%	USA
INTERCONTINENTAL EXCHANGE	Finance	0.99%	USA
JD.COM INC	Consommation discrétionnaire Industrie	0.97%	Chine
AIRBUS GROUP	Materiaux	0.96%	France
AGNICO EAGLE MINES		0.92%	Canada

La liste comprend les investissements constituant la plus grande proportion d'investissements du produit financier au cours de la période de référence, à savoir :

● **Quelle était la proportion d'investissement liés à la durabilité ?**

Au 30 décembre 2022, 24.7% de l'actif net du fonds étaient consacrés à des investissements durables (alignés avec des objectifs de développement durable).

L'allocation des actifs décrit la part des investissements dans des actifs spécifiques.

● **Quelle était l'allocation des actifs ?**

90% au moins des investissements du fonds ont vocation à atteindre les caractéristiques environnementales ou sociales qu'il promet, conformément aux éléments contraignants de la stratégie d'investissement. Au 30/12/2022, le taux de couverture de l'analyse ESG était de 99.4% des titres du portefeuille (hors liquidités et produits dérivés).

Proportion minimale d'investissements durables :

Le fonds effectue des investissements durables en ce qu'il investit au moins 10% de son actif net en actions de sociétés dont au moins 50% des revenus proviennent de biens et services liés à des activités commerciales qui s'alignent positivement sur au moins l'un des 9 objectifs de développement durable (« ODD ») des Nations unies, sur un total de 17. En dehors de ce minimum d'investissements durables de 10% de l'actif net, le fonds pourra cibler des entreprises dont moins de 50% des revenus sont alignés sur les ODD des Nations unies, voire dont aucun revenu ne remplit ce critère. Au 30 décembre 2022, 24.7% de l'actif net du fonds étaient consacrés à des investissements durables (alignés avec des objectifs de développement durable).


A partir du 1^{er} janvier 2023, les niveaux minimums d'investissements promouvant des caractéristiques E/S, ayant des objectifs environnementaux et sociaux seront respectivement de 1% et 3% des actifs nets du Fonds. Au 30 décembre 2022, ces proportions étaient respectivement de 8.5% et 16.1% de l'actif net du fonds.

Proportion de #2 Autres investissements :

Lorsque les investissements se situent en dehors de la limite minimale de 90% intégrant les caractéristiques environnementales et sociales, l'analyse ESG peut ne pas avoir été effectuée. Au 30/12/2022, cette proportion est de 0.6% de l'actif net du Fonds.

Les activités alignées sur la taxonomie sont exprimées en pourcentage :

- **du chiffre d'affaires** pour refléter la part des revenus provenant des activités vertes des sociétés bénéficiaires des investissements ;
- **des dépenses d'investissement** (CapEx) pour montrer les investissements verts réalisés par les sociétés bénéficiaires des investissements, pour une transition vers une économie verte par exemple ;
- **des dépenses d'exploitation** (OpEx) pour refléter les activités opérationnelles vertes des sociétés bénéficiaires des investissements.



La catégorie #1 Aligné sur les caractéristiques E/S inclut les investissements du produit financier utilisés pour atteindre les caractéristiques environnementales ou sociales promues par le produit financier.

La catégorie #2 Autres inclut les investissements restants du produit financier qui ne sont ni alignés sur les caractéristiques environnementales ou sociales ni considérés comme des investissements durables.

La catégorie #1 Alignés sur les caractéristiques E/S comprend :

- La sous-catégorie **#1A Durable** couvrant les investissements durables sur le plan environnemental et social.
- La sous-catégorie **#1B Autres E/S caractéristiques** couvrant les investissements alignés avec les caractéristiques environnemental et social qui ne sont pas qualifiés d'investissements durables

● Dans quels secteurs économiques les investissements ont-ils été réalisés ?

Veillez trouver ci-dessous les principaux secteurs économiques dans lesquels les investissements ont été réalisés en 2022, basés sur la moyenne des données à fin de mois, pour la portion actions du portefeuille :

Secteurs économique	% d'actifs
Santé	22.2%
Consommation discrétionnaire	20.4%
Technologie de l'information	13.1%
Matériaux	9.0%
Industrie	7.4%
Consommation non cyclique	7.3%
Télécommunication	6.9%
Finance	6.7%
Energie	5.7%
Équipements et Services liés au Pétrole et au Gaz	4.04%
Gaz et Pétrole intégrés	1.66%
Services aux collectivités	1.3%
Immobilier	0.10%

*Source : Carmignac au 30/12/2022

Veillez trouver ci-dessous les principaux secteurs économiques dans lesquels les investissements ont été réalisés en 2022, basés sur la moyenne des données à fin de mois, pour la portion obligations du portefeuille :

Secteurs économique	% d'actifs
Energie	31.59%
Équipements et Services liés au Pétrole et au Gaz	21.50%
Exploration et Production de Pétrole et de Gaz	5.18%
Gaz et Pétrole intégrés	2.69%
Raffinage et Commercialisation de Pétrole et de Gaz	1.62%
Forage gazier et pétrolier	0.61%
Finance	30.83%
Télécommunication	10.28%
Consommation discrétionnaire	6.59%
Immobilier	6.20%
Santé	5.88%
Industrie	3.60%
Technologie de l'information	2.47%
Matériaux	1.24%
Services aux collectivités	1.14%
Consommation non cyclique	0.17%

*Source : Carmignac au 30/12/2022



Dans quelle mesure les investissements durables ayant un objectif environnemental étaient-ils alignés à la taxonomie de l'UE ?

Le fonds a un objectif environnemental lié aux Objectifs de Développement Durable et non à la Taxonomie Européenne. Au 30/12/2022, son alignement à la taxonomie de l'UE était de 2,51%.

● **Le produit financier a-t-il investi dans des activités liées au gaz fossile et/ou à l'énergie nucléaire conformes à la taxonomie de l'UE1 ?**

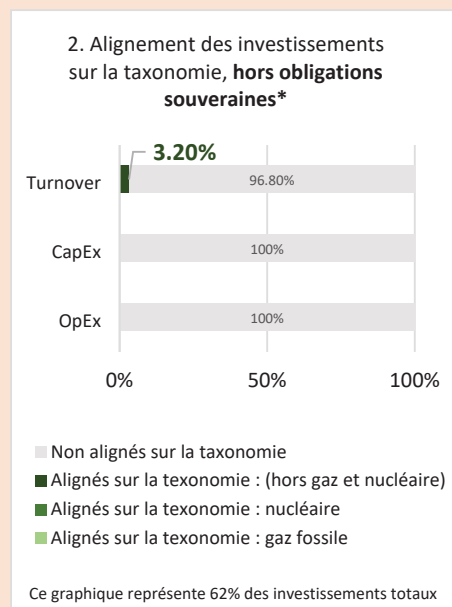
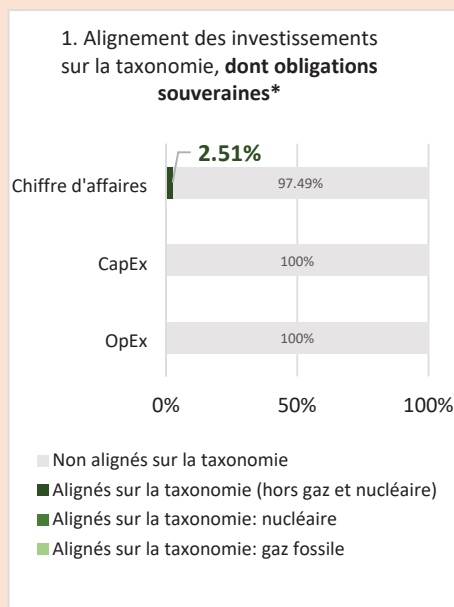
Oui :

Dans le gaz fossile

Dans l'énergie nucléaire


Non :

Les graphiques ci-dessous font apparaître en vert le pourcentage d'investissements qui étaient alignés sur la taxonomie de l'UE. Etant donné qu'il n'existe pas de méthodologie appropriée pour déterminer l'alignement des obligations souveraines sur la taxonomie, le premier graphique montre l'alignement sur la taxonomie par rapport à tous les investissements du produit financier, y compris les obligations souveraines, tandis que le deuxième graphique représente l'alignement sur la taxonomie uniquement par rapport aux investissements du produit financier autres que les obligations souveraines.*



* Aux fins de ces graphiques, les « obligations souveraines » comprennent toutes les expositions souveraines.

¹ Les activités liées au gaz fossile et/ou au nucléaire ne seront conformes à la taxonomie de l'UE que si elles contribuent à limiter le changement climatique (« atténuation du changement climatique ») et ne causent de préjudice important à aucun objectif de la taxonomie de l'UE – voir la note explicative dans la marge de gauche. L'ensemble des critères applicables aux activités économiques dans les secteurs du gaz fossile et de l'énergie nucléaire qui sont conformes à la taxonomie de l'UE sont définis dans le règlement délégué (UE) 2022/1214 de la Commission.

 Le symbole représente des investissements durables ayant un objectif environnemental qui ne tiennent pas compte des critères applicables aux activités économiques durables sur le plan environnemental au titre de la taxonomie de l'UE.

● **Quelle était la part des investissements réalisés dans des activités transitoires et habilitantes ?**

Non applicable.

● **Où se situe le pourcentage d'investissements alignés sur la taxonomie de l'UE par rapport aux périodes de référence précédentes ?**

Non applicable.



● **Quelle était la part d'investissement durables ayant un objectif environnemental non alignés sur la taxonomie de l'UE ?**

Le niveau d'investissements durables ayant un objectif environnemental mais qui ne sont pas alignés sur la taxonomie de l'UE est de 8.5 % de l'actif net.



● **Quelle était la part d'investissements durables sur le plan social ?**

Au 30/12/2022, la part d'investissements durables ayant un objectif social était de 16.1 % de l'actif net.



● **Quels étaient les investissements inclus dans la catégorie « autres », quelle était leur finalité et existait-il des garanties environnementales ou sociales minimales ?**

La part restante du portefeuille (c'est-à-dire en dehors de la proportion minimale de 90%) peut également promouvoir des caractéristiques environnementales et sociales mais n'est pas systématiquement couverte par l'analyse ESG. Ces actifs peuvent comprendre des instruments dérivés ou des titres ayant fait l'objet d'une introduction en bourse, et dont l'analyse ESG peut être réalisée postérieurement à l'acquisition dudit instrument financier par le fonds. Les liquidités (et instruments équivalents), ainsi que les dérivés (utilisés à des fins de couverture ou d'exposition) sont également inclus sous « #2 Autres ».

L'ensemble des actifs du fonds (hors liquidités et instruments dérivés) appliquent des filtres et des exclusions sectoriels et normatifs négatifs garantissant un minimum des garanties environnementales sociales.

En outre, le processus d'exclusion assurant le respect du principe consistant à ne pas causer de préjudice important l'absence de préjudice significatif, et le suivi des incidences négatives s'appliquant à l'ensemble des actifs du fonds.

Au niveau des émetteurs (actions et obligations d'entreprise), les investissements qui ne sont pas des investissements durables sont examinés pour s'assurer qu'ils respectent les normes mondiales en matière de protection de l'environnement, de droits de l'homme, de normes du travail et de lutte contre la corruption, par le biais d'un filtrage des controverses (approche « basée sur les normes »). Ces investissements sont soumis à un examen des garanties minimales pour s'assurer que leurs activités commerciales sont conformes aux Principes directeurs de l'OCDE à l'intention des entreprises multinationales et aux Principes directeurs des Nations Unies relatifs aux entreprises et aux droits de l'homme.



Quelles mesures ont été prises pour respecter les caractéristiques environnementales et/ou sociales au cours de la période de référence ?

Les actions énumérées ci-dessous ont été menées par Carmignac en 2022 afin de soutenir le processus d'investissement en respectant les caractéristiques environnementales et sociales :

Pilier 1 : Intégration ESG

- Ajout d'indicateurs sociaux supplémentaires (données sur la satisfaction des employés et des consommateurs) dans le processus de notation ESG exclusif de START, informant les analystes des aspects matériels qui peuvent affecter la thèse d'investissement.
- Amélioration de la capacité de suivi des obligations vertes, sociales, durables et liées à la durabilité afin de faciliter le suivi et la production de rapports futurs dans le système Global Portfolio Monitoring avec un tableau de bord des gestionnaires de portefeuille sur les positions des fonds.
- Développement des modèles de notation ESG souverains propriétaires (Impact et Global) dans l'interface START améliorant l'efficacité et la base de données ESG accessible aux équipes de gestion.
- Intégration du suivi des principaux impacts négatifs et mise en place d'une politique visant à intégrer ces informations sur les indicateurs environnementaux, sociaux et des droits de l'homme dans la logique d'investissement.
- Transparence accrue et suivi automatisé du processus de réduction de l'univers.
- Ajout dans le système ESG propriétaire de START d'une cartographie de l'alignement sur les Objectifs de Développement Durable des Nations Unies mesurée en % des revenus pour chaque entreprise où il existe des liens entre les activités commerciales directement liées aux neuf ODD que nous avons choisis et qui sont investissables.
- Suivi hebdomadaire du pourcentage minimum d'investissements durables partagé avec les équipes d'investissement dans le cadre du suivi interne ESG.

Pilier 2 : Exclusions

- Automatisation du processus de révision trimestrielle de la liste afin d'identifier les entreprises qui seraient soumises aux exclusions dures sectorielles ou controversées et au processus de réduction de l'univers, le cas échéant.

Pilier 3 Vote et engagement

- Introduction d'une approche de "vote clé" pour donner la priorité aux entreprises identifiées pour des recommandations de vote plus ciblées et des engagements potentiels liés à la décision de vote, en particulier les votes "Say on climate".
- Développement de bulletins d'information trimestriels sur la gestion responsable afin de montrer publiquement aux clients comment nous encourageons la propriété active.
- Poursuite de notre plan trimestriel d'engagement des entreprises, dont près de 58% étaient liés à des questions thématiques environnementales, sociales ou de gouvernance.

En ce qui concerne plus spécifiquement les engagements, notre responsabilité fiduciaire implique le plein exercice de nos droits d'actionnaires et l'engagement avec les entreprises dans lesquelles nous sommes investis. Le dialogue est maintenu par les analystes financiers, les gestionnaires de portefeuille et l'équipe ESG. Nous pensons que notre engagement permet de mieux comprendre comment les entreprises gèrent leurs risques extra-financiers et améliorent considérablement leur profil ESG tout en assurant une création de valeur à long terme pour nos clients, la société et l'environnement. Notre engagement peut porter sur l'une des cinq considérations suivantes 1) les risques ESG, 2) un thème ESG, 3) un impact souhaité, 4) un comportement controversé, ou 5) une décision de vote lors d'une assemblée générale. Carmignac peut collaborer avec d'autres actionnaires et détenteurs d'obligations lorsque cela permet d'influencer les actions et la gouvernance des sociétés détenues en portefeuille. Afin de s'assurer que la société identifie, prévoit et gère correctement toute situation de conflit

d'intérêts potentiel ou confirmé, Carmignac a mis en place et maintient des politiques et des directives.

Notre responsabilité fiduciaire implique le plein exercice de nos droits en tant qu'actionnaires et l'engagement avec les sociétés sur lesquelles nous sommes investis. Le dialogue est assuré par les analystes financiers, les gestionnaires de portefeuille et par l'équipe ESG. Nous pensons que nos engagements conduisent à une meilleure compréhension de la manière dont les entreprises gèrent leurs risques extra-financiers et améliorent sensiblement leur profil ESG tout en offrant une création de valeur à long terme pour nos clients, la société et l'environnement. Nos engagements peuvent être de 5 types : 1) liés à des risques ESG, 2) à une thématique ESG, 3) à un impact recherché, 4) dus à un comportement controversé ou 5) associés à une décision de vote en Assemblée Générale. Carmignac peut collaborer avec d'autres actionnaires et détenteurs d'obligations lorsque cela peut être bénéfique à l'engagement pour influencer les actions et la gouvernance des sociétés détenues en portefeuille. Afin de s'assurer que la société identifie, anticipe et gère correctement toute situation de conflit d'intérêts potentiel ou confirmé, Carmignac a mis en place et tient à jour des politiques et lignes directrices. Pour en savoir plus sur nos politiques d'engagement, veuillez consulter le site internet.

Sur l'année 2022, nous avons effectué des engagements sur 81 sociétés au niveau de Carmignac, et 19 sociétés au niveau de Carmignac Portfolio Patrimoine. A titre d'exemple, nous nous sommes engagés avec plusieurs sociétés notamment Essilor, L'Oreal ou encore TEVA Pharmaceuticals.

Nous dialoguons régulièrement avec TEVA PHARMACEUTICAL depuis 2020, notamment en raison de leur implication dans des controverses à l'échelle du secteur. En octobre 2022, nous avons discuté de l'accord récent de l'émetteur, au sujet de la crise des opioïdes touchant l'ensemble de l'industrie, s'élevant à plus de 4 milliards de dollars à payer sur une période de 13 ans.

L'accord sur l'affaire des opioïdes a maintenant été conclu, mais d'autres litiges sont toujours en cours. Par conséquent, nous nous attendons à ce que l'émetteur reste impliqué dans des controverses à l'avenir. Nous notons également que ses médicaments à faible coût apportent des avantages sociaux les rendant plus accessibles.

Après notre échange avec l'émetteur, l'analyste ESG a estimé que la note ESG Start de l'émetteur (noté B) restait appropriée; aucun changement n'a donc été apporté. Nous continuons à surveiller les réponses de l'émetteur aux controverses en cours ainsi que notre engagement avec lui en tant qu'investisseur obligataire.



Quelle a été la performance de ce produit financier par rapport à l'indice de référence durable ?

Non applicable.

En quoi l'indice de référence différerait-il d'un indice de marché large ?

Non applicable.

Quelle a été la performance de ce produit financier au regard des indicateurs de durabilité visant à déterminer l'alignement de l'indice de référence sur l'objectif d'investissement durable ?

Non applicable.

Les **indices de référence** sont des indices permettant de mesurer si le produit financier atteint les caractéristiques environnementales ou sociales qu'il promet.

- **Quelle a été la performance de ce produit financier par rapport à l'indice de référence ?**

Non applicable.

- **Quelle a été la performance de ce produit financier par rapport à l'indice de marché large ?**

Non applicable.