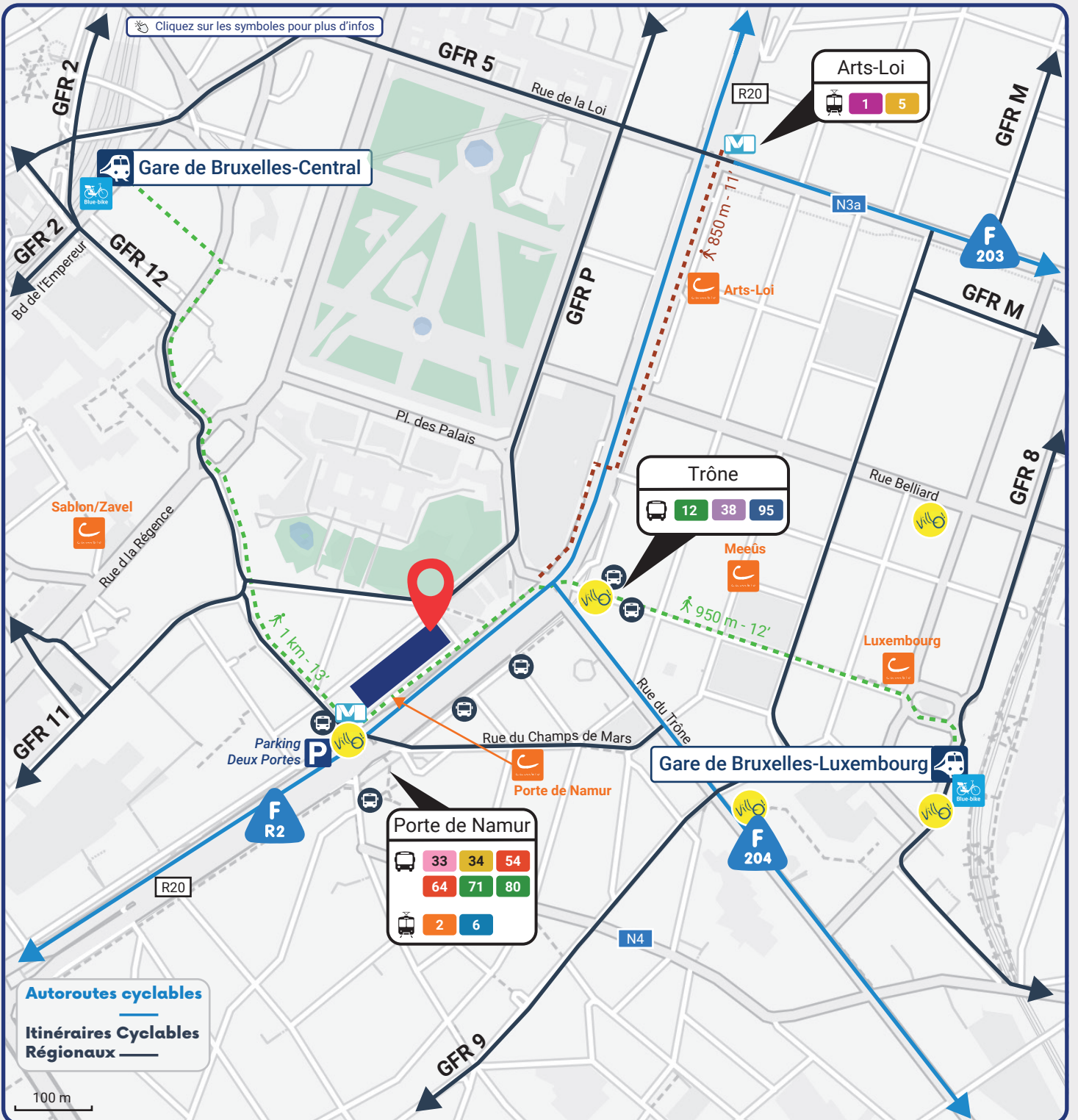





Siège social
 Place du Trône 1
 1000 Bruxelles
 02/678 61 11
 www.axa.be




TRAIN

Gare de Bruxelles-Luxembourg

 850 m - 11 min

 **12** **34** **38** **64** **80** **95** 3 min

Gare de Bruxelles-Central

 1 km - 13 min

 **38** **71** 5 min

VOITURE



Veillez noter que la Région de Bruxelles-Capitale est une Zone de Basses Émissions. Choisissez un mode de transport alternatif ou vérifiez votre voiture sur le site <https://lez.brussels/mytax/fr/>

Itinéraire

De Gand:

- Prendre l'E40 en direction de Bruxelles. Suivre l'E40 jusqu'à l'avenue Charles Quint/R20. Suivre la R20 jusqu'à la rue de la Pépinière 9.
- P+R CERIA (gratuit pour les utilisateurs de la STIB) : avenue Josse Leemans 110, 1070 Anderlecht.
Prendre le métro **5**

D'Anvers:

- Prendre l'autoroute E19 en direction de Bruxelles. A l'échangeur de Machelen, prendre l'E40 en direction de Bruxelles. Prendre la sortie Centre/Institutions européennes. Continuer sur la N23. Suivre la R20 jusqu'à la rue de la Pépinière 9.

De Louvain:

- Prendre l'autoroute E40 en direction de Bruxelles. Prendre la sortie Centre/Institutions européennes. Continuer sur la N23. Suivre la R20 jusqu'à la rue de la Pépinière 9.
- P+R Roodebeek (gratuit) : Carrefour chaussée de Roodebeek et avenue Paul Hymanslaan, 1200 Sint-Lambrechts-Woluwe.
Prendre le métro **1**
- P+R Delta (gratuit) : rue Jules Cockxst 224, 1160 Auderghem.
Prendre le métro **5**
- P+R Herrmann-Debroux (gratuit) : avenue Herrmann-Debroux 1, 1160 Auderghem.
Prendre le métro **5**

Parking

Visiteurs :

Il est possible de se garer dans le parking « Deux Portes » : boulevard de Waterloo 2A, 1000 Bruxelles situé à 200 m du bâtiment. Prendre la sortie rue de Namur. Lors de votre départ, vous pouvez, si vous le souhaitez, faire valider votre ticket de parking. Une fois validé, le ticket peut être inséré dans le terminal.

Personnel :

Un parking souterrain est disponible via la la rue de la Pépinière 9. Conditions à consulter dans la « Parking policy ».

Fournisseurs

Un parking de chargement et de déchargement est prévu sur la voie publique hauteur de rue de la Pépinière 25. Présentez-vous à l'agent de sécurité logistique.

Voitures partagées



Une station **Cambio** se situe devant le bâtiment AXA.

VÉLO



Un parking à vélos est présent pour les membres du personnel. Celui-ci est accessible via la rue de la Pépinière 27. Les visiteurs peuvent utiliser les arceaux vélos publics situés à proximité.



Vous pouvez emprunter un **Blue-bike** au rez-de-chaussée de la gare de Bruxelles-Luxembourg ainsi qu'à la gare de Bruxelles-Central.



Vous pouvez emprunter un **Villo!** à la Porte de Namur et à Troon.



Vous pouvez emprunter un **Billy** n'importe où à Bruxelles avec votre smartphone.

TRANSPORTS EN COMMUN

Plusieurs bus desservent les arrêts Porte de Namur et Trône.

TROTTINETTE PARTAGÉE

À Bruxelles, plusieurs sociétés proposent des trottinettes. En général, le déverrouillage du trottinette coûte 1 €, puis environ 0,25 € par minute de trajet. Pour plus d'informations sur les différents fournisseurs et un lien vers leur application, cliquez ici :

www.visit.brussels/fr/visiteurs/organisez-votre-sejour/practical-info/se-deplacer-a-bruxelles/les-trottinettes-electriques

PLAN

