

Nom du Produit : PENSION PLAN AXA MULTI FUNDS (le « Produit Financier »)

Identifiant d'entité juridique : 2138003A25BAIDJJ511

Caractéristiques environnementales et/ou sociales

Ce produit financier avait-il un objectif d'investissement durable ?

<input type="checkbox"/> OUI	<input checked="" type="checkbox"/> NON
<input type="checkbox"/> Il a réalisé des investissements durables ayant un objectif environnemental : ___%	<input checked="" type="checkbox"/> Il promouvait des caractéristiques environnementales et/ou sociales (E/S) et bien qu'il n'ait pas eu d'objectif d'investissement durable, il présentait une proportion de 42.51% d'investissements durables
<input type="checkbox"/> dans des activités économiques qui sont considérées comme durables sur le plan environnemental au titre de la taxinomie de l'UE	<input type="checkbox"/> ayant un objectif environnemental dans des activités économiques qui sont considérées comme durables sur le plan environnemental au titre de la taxinomie de l'UE
<input type="checkbox"/> dans des activités économiques qui ne sont pas considérées comme durables sur le plan environnemental au titre de la taxinomie de l'UE	<input checked="" type="checkbox"/> ayant un objectif environnemental dans des activités économiques qui ne sont pas considérées comme durables sur le plan environnemental au titre de la taxinomie de l'UE
<input type="checkbox"/> Il a réalisé des investissements durables ayant un objectif social: ___%	<input checked="" type="checkbox"/> ayant un objectif social
	<input type="checkbox"/> Il promouvait des caractéristiques E/S, mais n'a pas réalisé d'investissements durables

Par **investissement durable**, on entend un investissement dans une activité économique qui contribue à un objectif environnemental ou social, pour autant qu'il ne cause de préjudice important à aucun de ces objectifs et que les sociétés bénéficiaires des investissements appliquent des pratiques de bonne gouvernance.

La **taxinomie de l'UE** est un système de classification institué par le règlement (UE) 2020/852, qui dresse une liste d'**activités économiques durables sur le plan environnemental**. Ce règlement ne comprend pas de liste d'activités économiques durables sur le plan social. Les investissements durables ayant un objectif environnemental ne sont pas nécessairement alignés sur la taxinomie.



Dans quelle mesure les caractéristiques environnementales et/ou sociales promues par ce produit financier ont-elles été atteintes ?

Le Produit Financier a promu des caractéristiques environnementales et/ou sociales en investissant dans des produits financiers sous-jacents qui poursuivent un objectif durable ou qui promeuvent des caractéristiques environnementales et/ou sociales.

Le Produit Financier n'a pas désigné d'indice de référence ESG pour promouvoir des caractéristiques environnementales ou sociales.

Quelle a été la performance des indicateurs de durabilité ?

Au cours de la période de référence, la réalisation des caractéristiques environnementales et sociales promues par le Produit Financier a été satisfaite en investissant 91% de sa VL dans des produits financiers sous-jacents qui sont classés comme relevant de l'article 8 ou de l'article 9 du règlement SFDR.

Les indicateurs de durabilité permettent de mesurer la manière dont les caractéristiques environnementales ou sociales promues par le produit financier sont atteintes.

Indicateurs de durabilité	Valeur
% de la VL investi dans des Articles 8 ou des Articles 9	91 % de la VL du fonds investi dans des produits financiers Articles 8 ou Articles 9

● **... et par rapport aux périodes précédentes ?**

Non applicable.

● **Quels étaient les objectifs des investissements durables que le produit financier entendait partiellement réaliser et comment l'investissement durable a-t-il contribué à ces objectifs ?**

Au cours de la période de référence, le Produit Financier a investi partiellement dans des instruments considérés comme des investissements durables ayant différents objectifs sociaux et environnementaux (sans limitation) en évaluant la contribution positive des sociétés bénéficiaires des investissements à travers l'une au moins des dimensions suivantes :

1. **L'alignement des sociétés bénéficiaires des investissements sur les objectifs de développement durable (ODD) des Nations unies**, qui sert de cadre de référence en retenant les entreprises qui contribuent positivement à au moins un ODD, par le biais soit des produits et services qu'elles offrent, soit de la manière dont elles exercent leurs activités (« opérations »). Pour être considérée comme un actif durable, une entreprise doit remplir les critères suivants :

a) le score ODD lié aux « produits et services » offerts par l'émetteur doit être égal ou supérieur à 2, ce qui signifie qu'au moins 20 % de leurs revenus proviennent d'une activité durable, ou

b) en adoptant une approche « best-in-universe » qui consiste à privilégier les émetteurs les mieux notés d'un point de vue extra financier, sans tenir compte de leur secteur d'activité, le score ODD des opérations de l'émetteur se classe dans les 2,5 % les meilleurs, sauf pour l'ODD 5 (égalité des sexes), l'ODD 8 (un travail décent), l'ODD 10 (inégalités réduites), l'ODD 12 (consommation et production durables) et l'ODD 16 (paix et justice) pour lesquels le score ODD de l'émetteur figure parmi les 5 % les meilleurs. Pour les ODD 5, 8, 10 et 16, le critère de sélectivité sur les « opérations » de l'émetteur est moins restrictif car ces ODD sont mieux appréhendés si l'on considère la manière dont l'émetteur exerce ses activités plutôt que les produits et services fournis par la société bénéficiaire des investissements. Il est également moins restrictif pour l'ODD 12, qui peut être pris en compte par le biais des produits et services de la société bénéficiaire des investissements ou de la manière dont celle-ci exerce ses activités.

Les résultats quantitatifs sur la contribution aux ODD proviennent de fournisseurs de données externes et peuvent être complétés par une analyse qualitative dûment documentée effectuée par le Gestionnaire financier.

2. **L'intégration des émetteurs engagés dans un processus de transition solide**, cohérent avec l'ambition de la Commission européenne de contribuer au financement de la transition vers un monde limitant la hausse des températures à 1,5 °C, sur la base du cadre développé par l'initiative Science Based Targets, en retenant les entreprises ayant des objectifs scientifiques validés.

3. **Les investissements dans des obligations vertes, sociales et durables et dans des obligations liées à la durabilité :**

a) Les obligations vertes, sociales et durables sont des instruments qui visent à contribuer à divers objectifs durables par nature. Ainsi, les investissements dans des obligations émises par des entreprises et des États qui ont été répertoriées comme des obligations vertes, obligations sociales ou obligations durables dans la base de données Bloomberg sont considérés comme des « investissements durables » selon le cadre SFDR d'AXA IM.

b) En ce qui concerne les obligations liées à la durabilité, un cadre interne a été développé pour évaluer la solidité des obligations utilisées pour financer un objectif durable général. Du fait que ces instruments sont nouveaux, les pratiques des émetteurs sont hétérogènes et seules les obligations liées à la durabilité auxquelles est attribuée une opinion positive ou neutre à l'issue du processus interne d'analyse d'AXA IM sont considérées comme des « investissements durables ». Le cadre d'analyse s'appuie sur les directives de l'International Capital Market Association (ICMA) avec une approche interne rigoureuse fondée sur les critères suivants : (i) stratégie de durabilité de l'émetteur et pertinence et matérialité des indicateurs de performance clés, (ii) ambition de l'objectif de performance en matière de durabilité, (iii) caractéristiques des obligations et (iv) suivi et reporting de l'objectif de performance en matière de durabilité.

Le Produit Financier n'a pas pris en considération le critère des objectifs environnementaux de la taxinomie de l'UE.

● **Dans quelle mesure les investissements durables que le produit financier a partiellement réalisés n'ont-ils pas causé de préjudice important à un objectif d'investissement durable sur le plan environnemental ou social ?**

Au cours de la période de référence, le principe de « Ne pas causer de préjudice important » pour les investissements durables réalisés par le produit financier a été atteint en n'investissant pas dans des entreprises répondant à au moins l'un des critères ci-dessous :

- L'émetteur a causé un préjudice important à l'un des ODD si l'un de ses scores ODD est inférieur à -5 d'après une base de données quantitative externe sur une échelle allant de +10, qui correspond à « contribution significative » à -10 pour « entrave significative », à moins que le score quantitatif ait été modifié par une évaluation qualitative.
- L'émetteur figurait sur les listes d'exclusions sectorielles et prévues par les normes ESG d'AXA IM qui prennent en compte, entre autres facteurs, les principes directeurs de l'OCDE à l'intention des entreprises multinationales et les principes directeurs des Nations unies relatifs aux entreprises et aux droits de l'homme.
- L'émetteur avait une note ESG CCC (ou 1,43) ou inférieure selon la méthode de notation ESG d'AXA IM.

Comment les indicateurs concernant les incidences négatives ont-ils été pris en considération ?

Le Produit Financier a pris en considération les indicateurs relatifs aux principales incidences négatives (« PAI ») pour s'assurer que les investissements durables n'aient pas causé de préjudice important à d'autres objectifs de durabilité au titre du SFDR.

Les principales incidences négatives ont été atténuées par les politiques d'exclusion sectorielle et les normes ESG d'AXA IM (décrites dans l'annexe précontractuelle SFDR) qui ont été appliquées sur une base contraignante et continue par le Produit Financier, et en appliquant des filtres basés sur le score relatif à la contribution aux objectifs de développement durable des Nations unies.

Le cas échéant, les politiques d'actionnariat actif ont constitué un moyen supplémentaire d'atténuer les risques liés aux principales incidences négatives, grâce à un dialogue direct avec les entreprises sur les questions de durabilité et de gouvernance. Par le biais des activités d'engagement, le Produit Financier a utilisé son influence en tant qu'investisseur pour encourager les entreprises à atténuer les risques environnementaux et sociaux inhérents à leur secteur, comme décrit ci-dessous.

Le vote aux assemblées générales a également été un élément important du dialogue avec les entreprises en portefeuille, afin de favoriser durablement la valeur à long terme des entreprises dans lesquelles le Produit Financier investit et d'atténuer les incidences négatives, comme décrit ci-dessous.

AXA IM utilise également le pilier ODD de son cadre d'investissement durable pour contrôler et prendre en compte les incidences négatives sur les facteurs de durabilité en excluant les sociétés bénéficiaires des investissements qui ont un score ODD inférieur à -5 (sur une échelle allant de +10, qui correspond à « contribution significative » à -10 pour « entrave significative »), à moins que le score quantitatif ait été modifié par une analyse qualitative dûment documentée par la recherche ESG et Impact d'AXA IM Core. Cette approche nous permet de garantir que les sociétés bénéficiaires des investissements ayant les incidences négatives les plus importantes sur un ODD quelconque ne sont pas considérées comme des investissements durables.

Environnement :

Politiques d'AXA IM associées	Indicateur PAI	Unité	Mesure
Politique de risques climatiques	PAI 1 : Émissions de gaz à effet de serre (GES) (niveaux 1, 2, & 3 à partir de janvier 2023)	Tonnes métriques	
Politique de protection des écosystèmes et de lutte contre la déforestation	PAI 2 : Empreinte carbone	Tonnes métriques équivalent gaz carbonique par million d'euros ou dollars investi (tCO ₂ e/M€ or tCO ₂ e/M\$)	
	PAI 3 : Intensité de GES des sociétés bénéficiaires des investissements	Tonnes métriques par million d'euros de chiffre d'affaires	
Politique de risques climatiques	PAI 4 : Exposition à des sociétés actives dans le secteur des combustibles fossiles	% des investissements	
Politique de risques climatiques (engagement uniquement)	PAI 5 : Part de consommation et de production d'énergie non renouvelable	% du total des sources énergétiques	
Politique de risques climatiques (compte tenu d'une corrélation attendue)	PAI 6 : Intensité de consommation d'énergie par secteur à fort impact climatique	GWh par million d'euros de chiffre d'affaires des entreprises bénéficiaires, par	

entre les émissions de GES et la consommation énergétique) ¹		secteur à fort impact climatique	
Politique de protection des écosystèmes et de lutte contre la déforestation	PAI 7 : Activités ayant une incidence négative sur des zones sensibles sur le plan de la biodiversité	% des investissements	
Absence de score ODD significativement négatif	PAI 8: Rejets dans l'eau	Tonnes par million d'euros investi, exprimé comme une moyenne pondérée	
Absence de score ODD significativement négatif	PAI 9: Ratio de déchets dangereux et de déchets radioactifs	Tonnes par million d'euros investi, exprimé comme une moyenne pondérée	

Social et Gouvernance :

Politiques d'AXA IM associées	Indicateur PAI	Unité	Mesure
Politique sur les normes ESG : Violation de normes et standards internationaux	PAI 10 : Violations des principes du pacte mondial des Nations Unies et des principes directeurs de l'OCDE pour les entreprises multinationales	% des investissements	
Politique sur les normes ESG : Violation des normes et standards internationaux (considérant qu'une corrélation existe entre les entreprises non conformes aux normes internationales et le manque de mise en œuvre par les entreprises des processus et mécanismes de mise en conformité permettant de surveiller le respect de ces normes) ²	PAI 11 : Absence de processus et de mécanismes de conformité permettant de contrôler le respect des principes du Pacte mondial des Nations unies et des principes directeurs de l'OCDE à l'intention des entreprises multinationales	% des investissements	
Absence de score ODD significativement négatif	PAI 12: Écart de rémunération entre hommes et femmes non corrigé	Écart salarial moyen non ajusté entre les genres des entreprises bénéficiaires	
Politique de vote et d'engagement avec une application systématique de critères de vote liés à la mixité au sein des conseils d'administration	PAI 13 : Mixité au sein des organes de gouvernance	Exprimé comme un % de l'ensemble des membres du conseil	
Politique sur les armes controversées	PAI 14 : Exposition à des armes controversées	% des investissements	

Le Produit Financier prend également en compte le PAI environnemental optionnel n° 6 « Utilisation et recyclage de l'eau » et le PAI social optionnel n° 15 « Absence de politique de lutte contre la corruption et les actes de corruption ».

¹ L'approche utilisée pour atténuer les risques associés au PAI à travers cette politique d'exclusion évoluera à mesure que l'amélioration de la disponibilité et de la qualité des données nous permettra d'utiliser le PAI plus efficacement. Pour le moment, les secteurs climatiques à fort impact ne sont pas tous visés par la politique d'exclusion.

² L'approche utilisée pour atténuer les risques associés au PAI à travers cette politique d'exclusion évoluera à mesure que l'amélioration de la disponibilité et de la qualité des données nous permettra d'utiliser le PAI plus efficacement.

Nous nous sommes engagés dans l'annexe précontractuelle SFDR à publier ces indicateurs dans notre annexe SFDR au rapport périodique. Toutefois les dispositions de la réglementation SFDR de niveau 2 - comme l'intégration des indicateurs de PAI dans le processus d'investissement - ne sont entrées en vigueur qu'au 01/01/2023, soit après la période de référence de ce rapport. C'est pourquoi les indicateurs de PAI feront l'objet d'une première publication dans le l'annexe SFDR au rapport périodique portant sur la période de référence pour laquelle les dispositions de la réglementation SFDR de niveau 2 sont entrées en vigueur.

Les investissements durables étaient-ils conformes aux principes directeurs de l'OCDE à l'intention des entreprises multinationales et aux principes directeurs des Nations unies relatifs aux entreprises et aux droits de l'homme ? Description détaillée :

Au cours de la période de référence, le Produit Financier n'a pas investi dans des entreprises qui causent, contribuent ou sont liées à des violations significatives des normes et standards internationaux. Ces normes concernent les droits de l'homme, la société, le travail et l'environnement. AXA IM a exclu les entreprises qui ont été jugées « non conformes » aux principes du Pacte mondial des Nations unies, aux conventions de l'Organisation internationale du travail (OIT), aux principes directeurs de l'OCDE à l'intention des entreprises multinationales et aux principes directeurs des Nations unies relatifs aux entreprises et aux droits de l'homme (UNGP).

La taxinomie de l'UE établit un principe consistant à « ne pas causer de préjudice » en vertu duquel les investissements alignés sur la taxinomie ne devraient pas causer de préjudice important aux objectifs de la taxinomie de l'UE et s'accompagne de critères spécifiques de l'Union.

Le principe consistant à “ne pas causer de préjudice important » s'applique uniquement aux investissements sous-jacents au produit financier qui prennent en compte les critères de l'Union européenne en matière d'activités économiques durables sur le plan environnemental.

Les investissements sous-jacents à la portion restante de ce produit financier ne prennent pas en compte les critères de l'Union européenne en matière d'activités économiques durables sur le plan environnemental.



Comment ce produit financier a-t-il pris en considération les principales incidences négatives sur les facteurs de durabilité ?

Par le biais des politiques d'exclusion, d'engagement et de vote, le Produit Financier a pris en considération les indicateurs PAI (principales incidences négatives) suivants :

Politiques d'AXA IM associées	Indicateur PAI	Unité	Mesure
Politique Risques Climatiques	PAI 1 : Émissions de gaz à effet de serre (GES) (niveaux 1, 2, & 3 à partir de janvier 2023)	Tonnes métriques	
Politique de protection des écosystèmes et de lutte contre la déforestation			
Politique de Risque Climatique	PAI 2 : Empreinte carbone	Tonnes métriques équivalent gaz carbonique par million d'euros ou dollars investi (tCO2e/M€ or tCO2e/M\$)	
Politique de protection des écosystèmes et de lutte contre la déforestation			
Politique de Risque Climatique	PAI 3 : Intensité de GES des sociétés bénéficiaires des investissements	Tonnes métriques par million d'euros de chiffre d'affaires	
Politique de protection des écosystèmes et de lutte contre la déforestation			
Politique Risques Climatiques	PAI 4 : Exposition à des sociétés actives dans le secteur des combustibles fossiles	% des investissements	

Les principales incidences négatives correspondent aux incidences négatives les plus significatives des décisions d'investissement sur les facteurs de durabilité liés aux questions environnementales, sociales et de personnel, au respect des droits de l'homme et à la lutte contre la corruption et les actes de corruption.

Politique Risque Climatiques (engagement uniquement)	PAI 5 : Part de consommation et de production d'énergie non renouvelable	% du total des sources énergétiques	
Politique de protection des écosystèmes et de lutte contre la déforestation	PAI 7 : Activités ayant une incidence négative sur des zones sensibles sur le plan de la biodiversité	% des investissements	
Politique sur les normes ESG : Violation de normes et standards internationaux	PAI 10 : Violations des principes du pacte mondial des Nations Unies et des principes directeurs de l'OCDE pour les entreprises multinationales	% des investissements	
Politique de vote et d'engagement avec une application systématique de critères de vote liés à la mixité au sein des conseils d'administration	PAI 13 : Mixité au sein des organes de gouvernance	Exprimé comme un % de l'ensemble des membres du conseil	
Politique sur les armes controversées	PAI 14 : Exposition à des armes controversées	% des investissements	

Nous nous sommes engagés dans l'annexe précontractuelle SFDR à publier ces indicateurs dans notre annexe SFDR au rapport périodique. Toutefois les dispositions de la réglementation SFDR de niveau 2 - comme l'intégration des indicateurs de PAI dans le processus d'investissement - ne sont entrées en vigueur qu'au 01/01/2023, soit après la période de référence de ce rapport. C'est pourquoi les indicateurs de PAI feront l'objet d'une première publication dans le l'annexe SFDR au rapport périodique portant sur la période de référence pour laquelle les dispositions de la réglementation SFDR de niveau 2 sont entrées en vigueur.



Quels ont été les principaux investissements de ce produit financier ?

Les principaux placements du Produit Financier sont détaillés ci-dessous :

Investissements les plus importants	Secteur	% d'actifs	Pays
AXA WF Euro Strategic Bonds M Capitalisation EUR	Trusts, funds and similar financial entities	19.46%	LU
AXA WF Euro Bonds M Capitalisation EUR	Trusts, funds and similar financial entities	19.21%	LU
AXA WF Framlington Sustainable Eurozone M Capitali	Trusts, funds and similar financial entities	15.73%	LU
AXA WF Europe Ex-UK Microcap F Capitalisation EUR	Trusts, funds and similar financial entities	10.55%	LU
AXA WF Global Sustainable Aggregate M Capitalisati	Trusts, funds and similar financial entities	10.21%	LU
AMUNDI ETF MSCI EMU UCITS DR	Trusts, funds and similar financial entities	9.44%	LU
AXA WF Euro Selection M Capitalisation EUR	Trusts, funds and similar financial entities	3.58%	LU
AXA IM Global Equity QI M Accumulation EUR	Trusts, funds and similar financial entities	2.73%	IE

La liste comprend les investissements constituant la plus grande proportion d'investissements du produit financier au cours de la période de référence, à savoir: 2022-12-30

LYXOR ETF MSCI WORLD	Trusts, funds and similar financial entities	2.67%	FR
AXA WF Euro 10+LT M Capitalisation EUR	Trusts, funds and similar financial entities	1.93%	LU
AXA IM Eurobloc Equity M Accumulation EUR	Trusts, funds and similar financial entities	1.66%	IE
AMUNDI GOVT BOND EUROMTS	Trusts, funds and similar financial entities	1.42%	LU
AXA WF ACT Clean Economy I Capitalisation USD	Trusts, funds and similar financial entities	0.96%	LU
AXA WF Euro Credit Plus M Capitalisation EUR	Trusts, funds and similar financial entities	0.44%	LU

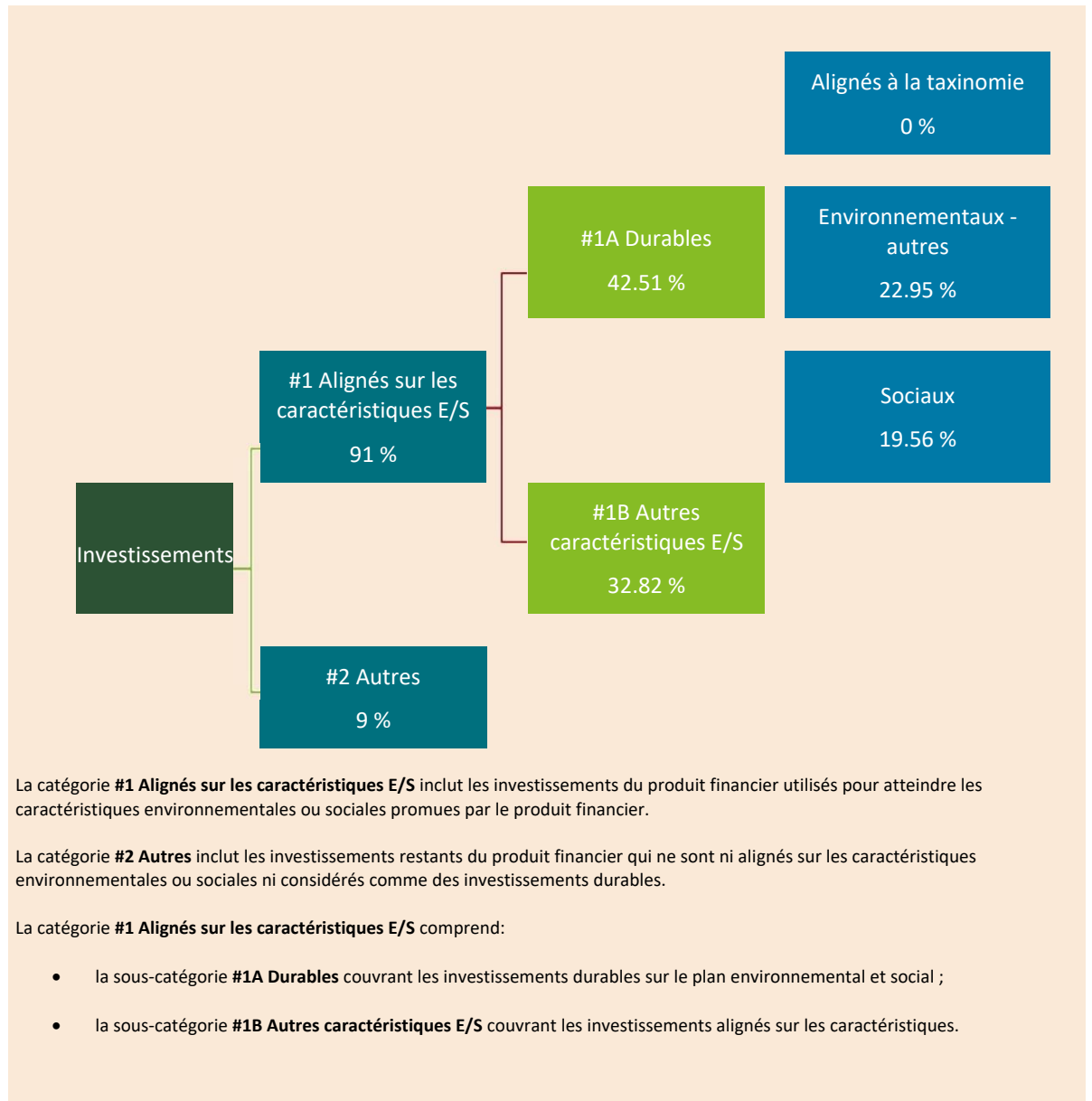
Les proportions en portefeuille des investissements présentés ci-dessus ont été mesurées en date du 30/12/2022 et peuvent ne pas être représentatives de la période de référence.



Quelle était la proportion d'investissements liés à la durabilité ?

● Quelle était l'allocation des actifs ?

L'allocation des actifs décrit la part des investissements dans des actifs spécifiques.



L'allocation d'actifs réelle est publiée sur la base de la moyenne pondérée des actifs à la fin de la période de référence. Selon l'usage potentiel des dérivés appliqué par la stratégie d'investissement du Produit Financier, l'exposition attendue détaillée ci-dessous pourrait être sujette à des variations étant donné que la valeur de l'actif net du portefeuille peut être impactée par la valorisation à la valeur de marché des dérivés. Pour plus de détails sur l'usage potentiel des dérivés par ce Produit Financier, veuillez-vous référer à sa documentation précontractuelle et à la description de la stratégie d'investissement dans cette documentation.

● Dans quels secteurs économiques les investissements ont-ils été réalisés ?

Les investissements du Produit Financier ont été réalisés dans les secteurs économiques détaillés ci-dessous :

Secteur	Proportion
Trusts, funds and similar financial entities	100%



Dans quelle mesure les investissements durables ayant un objectif environnemental étaient-ils alignés sur la taxinomie de l'UE ?

Le Produit Financier n'a pas pris en considération le critère des objectifs environnementaux de la taxinomie de l'UE. Le Produit Financier n'a pas pris en considération le critère de « ne pas causer de préjudice important » de la taxinomie de l'UE.

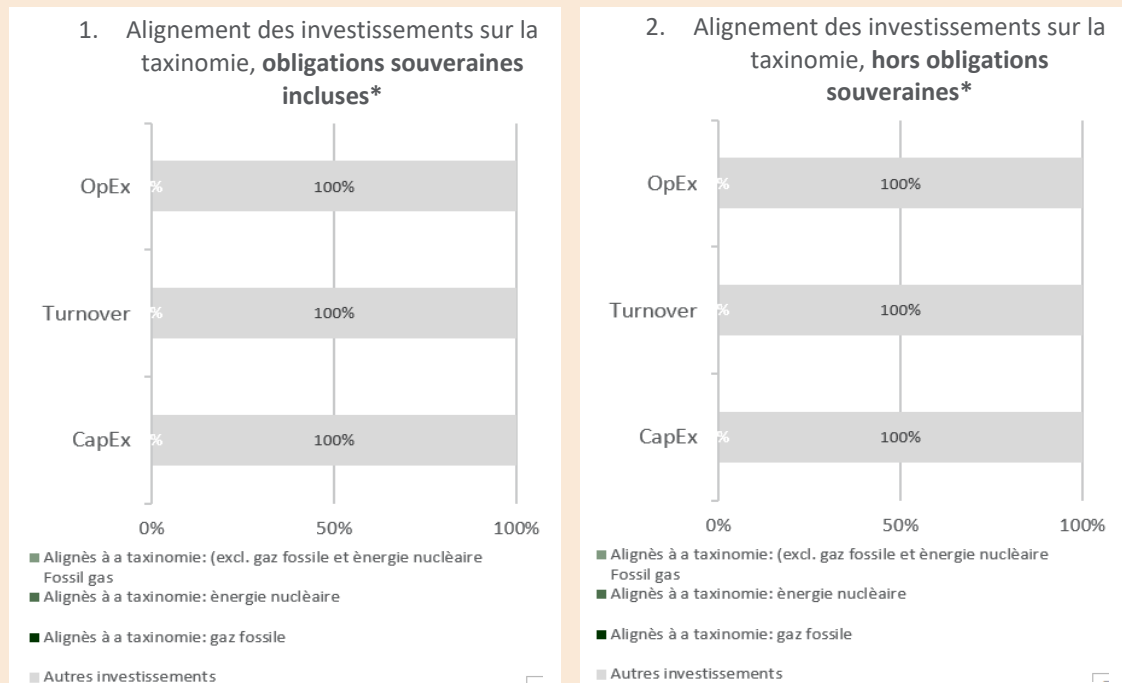
Le produit financier a-t-il investi dans des activités liées au gaz fossile et/ou à l'énergie nucléaire conformes à la taxinomie de l'UE³ ?

- Oui
- Dans le gaz fossile Dans l'énergie nucléaire
- Non

Les activités alignées sur la taxinomie sont exprimées en pourcentage :

- **du chiffre d'affaires** pour refléter la part des revenus provenant des activités vertes des sociétés dans lesquelles le produit financier a investi;
- **des dépenses d'investissement (CapEx)** pour montrer les investissements verts réalisés par les sociétés dans lesquelles le produit financier a investi, pour une transition vers une économie verte par exemple;
- **des dépenses d'exploitation (OpEx)** pour refléter les activités opérationnelles vertes des sociétés dans lesquelles le produit financier a investi.

Les graphiques ci-dessous font apparaître en vert le pourcentage d'investissements alignés sur la taxinomie de l'UE. Étant donné qu'il n'existe pas de méthodologie appropriée pour déterminer l'alignement des obligations souveraines sur la taxinomie, le premier graphique montre l'alignement sur la taxinomie par rapport à tous les investissements du produit financier, y compris les obligations souveraines, tandis que le deuxième graphique représente l'alignement sur la taxinomie uniquement par rapport aux investissements du produit financier autres que les obligations souveraines.*



Pour être conforme à la taxinomie de l'UE, les critères applicables au **gaz fossile** comprennent des limitations des émissions et le passage à l'électricité d'origine intégralement renouvelable ou à des carburants à faible teneur en carbone d'ici à la fin de 2035. En ce qui concerne l'**énergie nucléaire**, les critères comprennent des règles complètes en matière de sûreté

Quelle était la part des investissements réalisés dans des activités transitoires et habilitantes ?

Le Produit Financier n'a pas pris en considération le critère des objectifs environnementaux de la taxinomie de l'UE. Le Produit Financier n'a pas pris en considération le critère de « ne pas causer de préjudice important » de la taxinomie de l'UE.

Où se situe le pourcentage d'investissements alignés sur la taxinomie de l'UE par rapport aux périodes de référence précédentes ?


Non applicable.

³ Les activités liées au gaz fossile et/ou au nucléaire ne seront conformes à la taxinomie de l'UE que si elles contribuent à limiter le changement climatique (« atténuation de changement climatique ») et ne causent de préjudice important à aucun objectif de la taxinomie de l'UE – voir la note explicative dans la marge gauche. L'ensemble des critères applicables aux activités économiques dans les secteurs du gaz fossile et de l'énergie nucléaire qui sont conformes à la taxinomie de l'UE sont définis dans le règlement délégué (UE) 2022/1214 de la Commission.

nucléaire et de gestion des déchets.

Les activités habilitantes permettent directement à d'autres activités de contribuer de manière substantielle à la réalisation d'un objectif environnemental.

Les activités transitoires sont des activités pour lesquelles il n'existe pas encore de solutions de remplacement sobres en carbone et, entre autres, dont les niveaux d'émission de gaz à effet de serre correspondent aux meilleures performances réalisables.

 Le symbole représente des investissements durables ayant un objectif environnemental qui **ne tiennent pas compte des critères** en matière d'activités économiques durables sur le plan environnemental au titre du règlement (UE) 2020/852.

Quelle était la proportion d'investissements durables ayant un objectif environnemental qui n'étaient pas alignés sur la taxinomie de l'UE ?

La part d'investissements durables ayant un objectif environnemental qui ne sont pas alignés sur la taxinomie de l'UE a été de 22.95% pour ce Produit Financier au cours de la période de référence.

Les entreprises bénéficiaires d'investissements ayant un objectif de durabilité environnementale selon le règlement SFDR contribuent à la réalisation des objectifs de développement durable de l'ONU ou à la transition vers la décarbonation sur la base de critères définis, tels que décrits ci-dessus. Ces critères, qui s'appliquent aux émetteurs, sont différents des critères de sélection techniques définis dans la taxinomie de l'UE, qui s'appliquent aux activités économiques.

Quelle était la part d'investissements durables sur le plan social ?

Au cours de la période de référence, le produit financier a investi dans 19.56 % d'investissements durables ayant un objectif social.

Quels étaient les investissements inclus dans la catégorie «Autres», quelle était leur finalité et existait-il des garanties environnementales ou sociales minimales ?

Le reste des investissements « Autres » représentait 9% de l'actif net du Produit Financier.

Les « autres » actifs peuvent avoir consisté, comme défini dans l'annexe précontractuelle, en :

- des investissements en liquidités et quasi-liquidités comme des dépôts bancaires, des instruments du marché monétaire et des fonds monétaires utilisés à des fins de gestion de la liquidité du Produit Financier ; et
- d'autres instruments éligibles au Produit Financier et qui ne remplissent pas les critères environnementaux et/ou sociaux décrits dans la présente annexe. Ces actifs peuvent être des instruments de capitaux propres ou de dette, des investissements dérivés et des organismes de placement collectif qui ne promeuvent pas de caractéristiques environnementales ou sociales et qui sont utilisés pour atteindre l'objectif financier du Produit Financier et/ou à des fins de diversification et/ou de couverture.

Des garanties environnementales ou sociales ont été appliquées et évaluées sur tous les actifs « Autres » à l'exception (i) des produits dérivés autres que mono-émetteurs, (ii) des OPCVM et/ou OPC gérés par une autre société de gestion et (iii) des investissements en liquidités et quasi-liquidités décrits ci-dessus.



Quelles mesures ont été prises pour respecter les caractéristiques environnementales et/ou sociales au cours de la période de référence ?

En 2022, le Produit Financier a renforcé les politiques d'exclusion qu'il applique avec de nouvelles exclusions liées au pétrole et au gaz non conventionnels, principalement (i) les sables bitumineux, avec l'exclusion des sociétés dont l'activité représente plus

de 5 % de la production mondiale de sables bitumineux, (ii) le gaz de schiste/la fracturation hydraulique, avec l'exclusion des acteurs qui produisent moins de 100 kbepj et dont plus de 30 % de la production totale est dérivée de la fracturation hydraulique, et (ii) l'Arctique en désinvestissant des entreprises qui dérivent plus de 10 % de leur production de la région AMAP (Arctic Monitoring and Assessment Programme) ou qui représentent plus de 5 % de la production totale de l'Arctique. Plus de détails sur ces enrichissements sont disponibles sous le lien suivant : <https://www.axa-im.com/our-policies-and-reports>



Quelle a été la performance de ce produit financier par rapport à l'indice de référence ?

Les indices de référence sont des indices permettant de mesurer si le produit financier atteint les caractéristiques environnementales ou sociales qu'il promet.

Non applicable.