



Periodieke informatieverschaffing voor de financiële producten als bedoeld in artikel 8, leden 1, 2 en 2 bis, van Verordening (EU) 2019/2088 en artikel 6, lid 1, van Verordening (EU) 2020/852

Benaming van het product: AXA Invest4P IM Euro Sustainable Bonds  
Identificatie juridische entiteit: AXA BELGIUM NV

## Ecologische en/of sociale kenmerken (E/S-kenmerken)

**Duurzame belegging:** een belegging in een economische activiteit die bijdraagt aan het behalen van een ecologische of sociale doelstelling, mits deze belegging geen ernstige afbreuk doet aan ecologische of sociale doelstellingen en de ondernemingen waarin is belegd praktijken op het gebied van goed bestuur toepassen.

De **EU-taxonomie** is een classificatiesysteem dat is vastgelegd in Verordening (EU) 2020/852, waarbij een lijst van **ecologisch duurzame economische activiteiten** is vastgesteld. Die verordening bevat is geen lijst van sociaal duurzame economische activiteiten. Duurzame beleggingen met een ecologische milieudoelstelling kunnen wel of niet op de taxonomie zijn afgestemd.

### Heeft dit financiële product een duurzame beleggingsdoelstelling?

Ja

Nee

Dit product heeft de volgende duurzame beleggingen met een ecologische doelstelling gedaan: \_\_\_\_\_%

in economische activiteiten die volgens de EU-Taxonomie als ecologisch duurzaam gelden

in economische activiteiten die volgens de EU-taxonomie niet als ecologisch duurzaam gelden

Dit product heeft de volgende duurzame beleggingen met een sociale doelstelling gedaan: \_\_\_\_%

Dit product **promootte ecologische en/of sociale (E/S) kenmerken**. Hoewel duurzaam beleggen niet het doel ervan was, had het een minimum van **69,83%** duurzame beleggingen

met een ecologische doelstelling in economische activiteiten die volgens de EU-taxonomie als ecologisch duurzaam gelden

met een ecologische doelstelling in economische activiteiten die volgens de EU-taxonomie als ecologisch duurzaam gelden

met een sociale doelstelling

Dit product promootte (E/S) kenmerken, maar heeft niet duurzaam belegd



## In hoeverre is voldaan aan de ecologische en/of sociale kenmerken die dit financiële product promoot?

Het Financieel Product heeft voldaan aan de ecologische en sociale kenmerken die voor de referentieperiode werden gepromoot door te beleggen in bedrijven die rekening houden met:

- Genderdiversiteit in raden van bestuur
- Koolstof intensiteit

Het Financiële Product heeft ook andere specifieke ecologische en sociale kenmerken gepromoot, voornamelijk:

- Klimaatbescherming door uitsluitingsbeleid voor kolen- en teerzandactiviteiten
- Bescherming van het ecosysteem en voorkoming van ontbossing
- Verbetering van de gezondheid door uitsluiting van tabak
- Arbeidsrecht, mensenrechten en sociale rechten, bedrijfsethiek, de strijd tegen corruptie door de uitsluiting van bedrijven die niet voldoen aan internationale normen en standaarden zoals de beginselen van het Global Compact van de Verenigde Naties, de verdragen van de Internationale Arbeidsorganisatie (IAO) of de OESO-richtlijnen voor multinationale ondernemingen. De uitsluitingen en ESG-normen van AXA IM werden tijdens de referentieperiode te allen tijde op bindende wijze toegepast.

Het Financieel Product heeft geen ESG-benchmark aangewezen om ecologische of sociale kenmerken te promoten.

- ***Hoe hebben de duurzaamheidsindicatoren gepresteerd?***

Tijdens de referentieperiode werd de verwezenlijking van de ecologische en sociale kenmerken die door het Financieel Product worden gepromoot, gemeten aan de hand van de bovengenoemde duurzaamheidsindicatoren.

Het Financieel Product heeft tijdens de referentieperiode een maatschappelijk verantwoorde beleggingsselectiviteitsbenadering toegepast op het beleggingsuniversum. De selectiviteitsbenadering heeft het beleggingsuniversum met ten minste 20% verminderd door het sectoruitsluitingsbeleid en het ESG-normenbeleid van AXA IM te combineren met hun ESG-scores, met uitzondering van contanten die op aanvullende basis worden aangehouden en solidariteitsactiva.

Bovendien presteerde de beleggingsstrategie tijdens de referentieperiode beter dan haar benchmark of beleggingsuniversum op ten minste twee ESG-KPI's, namelijk Board Gender en Carbon Intensity.

**Duurzaamheids-  
indicatoren** meten hoe de ecologische of sociale kenmerken die het financiële product promoot, worden verwezenlijkt.

Tijdens de referentieperiode werden de volgende minimale dekkingsratio's toegepast op de portefeuille van het Financieel Product (uitgedrukt als een minimumpercentage van de nettoactiva exclusief obligaties en andere schuldbewijzen van openbare emittenten, contanten aangehouden op nevenbasis en Solidariteitsactiva): (i) 90% voor de ESG-analyse, (ii) 90% voor de indicator Genderdiversiteit in Raden van Bestuur en (iii) 70% voor de indicator Koolstofintensiteit.

Adviseurs duurzaamheid	Waarde	Benchmark	Dekking
Genderdiversiteit in raden van bestuur	39,25% vrouwen in raden van bestuur	37,4% vrouwen in raden van bestuur	95.38 %
Koolstof intensiteit	78,9 ton CO2 per miljoen dollar omzet voor bedrijven en in kg CO2 per PPA \$ van het BBP voor soevereine landen	105,14 ton CO2 per miljoen dollar omzet voor bedrijven en in kg CO2 per PPA \$ van het BBP voor soevereine landen	96.73 %

*N.B. : Terwijl duurzaamheidsindicatoren (met inbegrip van die met betrekking tot duurzame beleggingen) worden gepresenteerd op basis van een kwartaalgemiddelde van de beschikbare gegevens, worden benchmarks om technische redenen alleen gepresenteerd op basis van gegevens aan het einde van het jaar. Daarom mag de vergelijking niet als zodanig worden gemaakt en mag deze niet worden geïnterpreteerd als een schending van de bindende elementen in de juridische documentatie van het Financiële Product, aangezien de voor de benchmark gerapporteerde gegevens niet gebaseerd zijn op dezelfde boekhoudkundige benadering als die welke voor het Financiële Product zijn vermeld.*

● **... en in vergelijking met voorafgaande perioden?**

Indicatoren voor duurzaamheid	Jaar	Waarde	Benchmark	Dekking
Genderdiversiteit in raden van bestuur	2022	37,76% vrouwen in raden van bestuur	36,59% vrouwen in raden van bestuur	95.38 %
Koolstof intensiteit	2022	128 ton CO2 per miljoen dollar omzet voor bedrijven en in Kg CO2 per PPA van het BBP voor soevereine landen	147,38 ton CO2 per miljoen dollar omzet voor bedrijven en in kg CO2 per PPA\$ van het BBP voor soevereine landen	97.99 %

● ***Wat waren de doelstellingen van de duurzame beleggingen die het financieel product gedeeltelijk heeft gedaan en hoe droeg de duurzame belegging bij tot die doelstellingen?***

Tijdens de referentieperiode heeft het Financieel Product gedeeltelijk belegd in instrumenten die worden beschouwd als duurzame beleggingen met verschillende sociale en milieudoelstellingen (zonder beperking) door de positieve bijdrage van de bedrijven die van de beleggingen profiteren te beoordelen aan de hand van ten minste een van de volgende dimensies:

1. **De afstemming van de ondernemingen waarin wordt belegd op de Duurzame Ontwikkelingsdoelstellingen (Sustainable Development Goals of hierna "SDG's") van de Verenigde Naties**, die als kader dienen door ondernemingen te identificeren die een positieve bijdrage leveren aan ten minste één SDG, hetzij door de producten en diensten die zij aanbieden, hetzij door de manier waarop zij hun activiteiten uitvoeren ("operaties"). Om als een duurzaam actief te worden beschouwd, moet een bedrijf aan de volgende criteria voldoen:

- a) de SDG-score met betrekking tot de "producten en diensten" die door de emittent worden aangeboden, moet gelijk zijn aan of groter zijn dan 2, wat betekent dat ten minste 20% van hun inkomsten afkomstig is van duurzame activiteiten, of
- b) door een "best-in-universe"-benadering te hanteren, die erin bestaat de emittenten met de hoogste niet-financiële ratings te beoordelen, ongeacht hun activiteitensector, staat de SDG-score van de activiteiten van de emittent in de top 2,5%, met uitzondering van SDG 5 (gendergelijkheid), SDG 8 (waardig werk), SDG 10 (vermindering van ongelijkheden), SDG 12 (duurzame consumptie en productie) en SDG 16 (vrede en rechtvaardigheid) waarvoor de SDG-score van de emittent tot de top 5% behoort. Voor de SDG's 5, 8, 10 en 16 is het criterium van selectiviteit voor de "operaties" van de emittent minder beperkend, omdat deze SDG's beter worden begrepen als we kijken naar de manier waarop de emittent haar activiteiten uitvoert in plaats van naar de producten en diensten die worden geleverd door de onderneming waarin wordt belegd. Het is ook minder beperkend voor SDG 12, die kan worden aangepakt via de producten en diensten van de onderneming waarin wordt belegd of de manier waarop zij haar activiteiten uitvoert.

Kwantitatieve resultaten over de bijdrage aan de SDG's zijn afkomstig van externe gegevensverstrekkers en kunnen worden aangevuld met een naar behoren gedocumenteerde kwalitatieve analyse die door de fondsbeheerder wordt uitgevoerd.

2. **De integratie van emittenten die zich bezighouden met een robuust transitieproces**, in overeenstemming met de ambitie van de Europese Commissie om bij te dragen aan de financiering van de overgang naar een wereld die de temperatuurstijging beperkt tot 1,5°C, op basis van het kader dat is ontwikkeld door het Science Based Targets-initiatief, door bedrijven te selecteren met geldige wetenschappelijke doelstellingen.

### **3. Beleggingen in groene, sociale en duurzaamheidsobligaties en aan duurzaamheid gekoppelde obligaties:**

- a) Groene, sociale en duurzaamheidsobligaties zijn instrumenten die tot doel hebben bij te dragen aan verschillende doelstellingen die duurzaam van aard zijn. Beleggingen in obligaties uitgegeven door bedrijven en overheden die in de Bloomberg-database zijn opgenomen als groene obligaties, sociale obligaties of duurzaamheidsobligaties, worden bijvoorbeeld beschouwd als "duurzame beleggingen" in het SFDR-kader van AXA IM.
- b) Voor aan duurzaamheid gekoppelde obligaties is een intern kader ontwikkeld om de sterkte te beoordelen van obligaties die worden gebruikt om een algemene duurzaamheidsdoelstelling te financieren. Door de nieuwheid van deze instrumenten zijn de praktijken van de emittenten heterogeen en worden alleen aan duurzaamheid gekoppelde obligaties die een positief of neutraal advies krijgen van het interne analyseproces van AXA IM beschouwd als "duurzame beleggingen". Het analytisch kader is gebaseerd op de richtlijnen van de International Capital Market Association (ICMA) met een rigoureuze interne aanpak op basis van de volgende criteria: (i) de duurzaamheidsstrategie van de emittent en de relevantie en materialiteit van de prestatie-indicatoren, (ii) de ambitie van de duurzaamheidsprestatiedoelstelling, (iii) de kenmerken van de obligaties en (iv) de monitoring en rapportage van de duurzaamheidsprestatiedoelstelling.

Het Financiële Product hield geen rekening met het criterium milieudoelstellingen van de EU-taxonomie.

#### ***Hoe hebben de duurzame beleggingen die het financieel product gedeeltelijk heeft gedaan geen ernstige afbreuk gedaan aan ecologische of sociaal duurzame beleggingsdoelstellingen?***

Tijdens de referentieperiode werd het "Do no significant harm"-beginsel voor duurzame beleggingen met het Financiële Product bereikt door niet te beleggen in bedrijven die aan ten minste één van de onderstaande criteria voldoen:

- De emittent heeft materiële schade toegebracht aan een van de SDG's als een van zijn SDG-scores lager is dan -5 op basis van een externe kwantitatieve database op een schaal gaande van +10, wat overeenkomt met "significante bijdrage" tot -10 voor "significante belemmering", tenzij de kwantitatieve score is gewijzigd door een kwalitatieve beoordeling.
- De emittent stond op de sector- en ESG-uitsluitingslijsten van AXA IM, die onder meer rekening houden met de OESO-richtlijnen voor multinationale ondernemingen en de Guiding Principles on Business and Human Rights van de Verenigde Naties.
- De emittent had een ESG-rating van CCC (of 1,43) of lager volgens de ESG-ratingmethodologie van AXA IM.

→ **Hoe is rekening gehouden met de indicatoren voor ongunstige effecten op duurzaamheidsfactoren ?**

De belangrijkste ongunstige effecten zijn de belangrijkste negatieve effecten van beleggingsbeslissingen op duurzaamheidsfactoren die verband houden met ecologische en sociale thema's en arbeidsomstandigheden, eerbiediging van de mensenrechten en bestrijding van corruptie en omkoping

In het Financiële Product is rekening gehouden met de indicatoren met betrekking tot de belangrijkste ongunstige effecten (Principal Adverse Impacts of "PAI's") om ervoor te zorgen dat duurzame beleggingen geen materiële schade hebben toegebracht aan andere duurzaamheidsdoelstellingen in het kader van de SFDR.

De belangrijkste ongunstige effecten werden verzacht door het sectoruitsluitingsbeleid en de ESG-normen van AXA IM (beschreven in de precontractuele bijlage van de SFDR) die op bindende en continue basis werden toegepast door het Financieel Product, en door het toepassen van filters op basis van de score met betrekking tot de bijdrage aan de Duurzame Ontwikkelingsdoelstellingen van de Verenigde Naties.

Waar nodig heeft het beleid inzake actief aandeelhouderschap voorzien in een aanvullend middel om risico's in verband met de belangrijkste ongunstige effecten te beperken, door middel van een directe dialoog met ondernemingen over duurzaamheids- en governancekwesties. Door middel van engagementactiviteiten heeft het Financieel Product zijn invloed als belegger aangewend om bedrijven aan te moedigen de ecologische en sociale risico's die inherent zijn aan hun sector, zoals hieronder beschreven, te beperken.

Het stemmen op de Algemene Vergaderingen is ook een belangrijk onderdeel geweest van de dialoog met de portefeuillebedrijven, om de langetermijnwaarde van de bedrijven waarin het Financieel Product belegt duurzaam te bevorderen en om negatieve effecten, zoals hieronder beschreven, te beperken.

AXA IM gebruikt ook de SDG-pijler van haar kader voor duurzaam beleggen om ongunstige effecten op duurzaamheidsfactoren te monitoren en in overweging te nemen door bedrijven waarin wordt belegd uit te sluiten met een SDG-score van minder dan -5 (op een schaal van +10, wat overeenkomt met "significante bijdrage" tot -10 voor "significante belemmering"), tenzij de kwantitatieve score is gewijzigd door een kwalitatieve analyse die naar behoren is gedocumenteerd door het ESG- en impactonderzoek van AXA IM Core. Met deze aanpak kunnen we ervoor zorgen dat de bedrijven die profiteren van beleggingen met de grootste negatieve impact op een SDG, niet als duurzame beleggingen worden beschouwd.

Het Financieel Product houdt ook rekening met de optionele milieu-PAI nr. 6 "Gebruik en recyclage van water" en de optionele sociale PAI nr. 15 "Afwezigheid van anticorruptie- en anti omkopingsbeleid."

**Milieu:**

Verwante AXA IM-beleidsregels	PAI-indicator	Eenheid	Meten
Beleid inzake klimaatrisico's	PAI 1: Uitstoot van broeikasgassen (Scope 1, 2 en 3 vanaf januari 2023)	Ton	Scope 1 broeikasgasemissies: 4029.472 Scope 2 broeikasgasemissies: 1367.443 Scope 3 broeikasgasemissies: 31849.508 Scope 1+2 broeikasgasemissies: 5396.915 Totale uitstoot van broeikasgassen: 36819.766
Beleid voor de bescherming van ecosystemen en de strijd tegen ontbossing	PAI 2: Ecologische voetafdruk	Metrische ton kooldioxide-equivalent per miljoen euro of geïnvesteerde dollar (tCO2e/M€ of tCO2e/M\$)	Niveaus van koolstofvoetafdruk 1+2: 23.559 Koolstofvoetafdruk niveaus 1+2+3: 80.476
	PAI 3: BKG-intensiteit van bedrijven die profiteren van de investeringen	Metrische ton per miljoen euro omzet	Niveaus van broeikasgasintensiteit 1+2+3: 1308.533
Beleid inzake klimaatrisico's	PAI 4: Blootstelling aan Bedrijven die actief zijn in de brandstofsector Fossiel	% van de investeringen	4.36
Beleid inzake klimaatrisico's (alleen verbintenis)	PAI 5: Aandeel van het verbruik en de productie van niet-hernieuwbare energie	% van de totale energiebronnen	Aandeel in het verbruik van niet-hernieuwbare energie: 53,45 Aandeel van de productie van niet-hernieuwbare energie: 67.56
Beleid inzake klimaatrisico's (gezien een verwachte correlatie tussen broeikasgasemissies en energieverbruik) <sup>1</sup>	PAI 6: Intensiteit energieverbruik per sector met een grote impact klimaats	GWh per miljoen euro bedrijfsomzet begunstigden, per sector op hoog niveau Impact op het klimaat	NACE-sector C: 0,174 NACE-sector D: 1.973 NACE E-sector: 0,434 NACE-sector F: 0,236 NACE-sector H: 0,187 NACE-sector L: 0,328
Beleid voor de bescherming van ecosystemen en de strijd tegen ontbossing	PAI 7: Activiteiten die een negatieve invloed hebben op kwetsbare gebieden van biodiversiteit	% van de investeringen	2.48
Ontbreken van een significant negatieve SDG-score	PAI 8: Lozingen in het water	Ton per miljoen geïnvesteerde euro, uitgedrukt als gewogen gemiddelde	0.007
Ontbreken van een	PAI 9: Verhouding tussen	Ton per miljoen	0.096

<sup>1</sup> De aanpak die wordt gebruikt om de risico's van het PAI te beperken door middel van dit uitsluitingsbeleid zal evolueren naarmate de beschikbaarheid en kwaliteit van gegevens verbetert en ons in staat stelt het PAI effectiever te gebruiken. Op dit moment zijn niet alle klimaatsectoren met een grote impact het doelwit van het uitsluitingsbeleid.

significant negatieve SDG-score	gevaarlijk afval en radioactief afval	geïnvesteerde euro, uitgedrukt als gewogen gemiddelde	
---------------------------------	---------------------------------------	---	--

**Sociaal en bestuur:**

<b>Verwante AXA IM-beleidsregels</b>	<b>PAI-indicator</b>	<b>Eenheid</b>	<b>Metten</b>
ESG-beleid: schending van internationale normen en standaarden	PAI 10: Schendingen van de beginselen van het UN Global Compact en de OESO-richtlijnen voor het bedrijfsleven Multinationals	% van de investeringen	N.V.T
ESG-beleid: Schending van internationale normen en standaarden (terwijl er een verband bestaat tussen bedrijven die niet voldoen aan internationale normen en het gebrek aan implementatie van processen door bedrijven en nalevingsmechanismen om de naleving ervan te controleren normen) <sup>2</sup>	PAI 11: Gebrek aan processen en nalevingsmechanismen om de naleving van de beginselen van het Global Compact van de Verenigde Naties te controleren en de OESO-richtlijnen !' Intentie van multinationale ondernemingen	% van de investeringen	2.74%
Ontbreken van een significant negatieve SDG-score	PAI 12: Niet-gecorrigeerde loonkloof tussen mannen en vrouwen	Gemiddelde niet-gecorrigeerde loonkloof tussen mannen en vrouwen voor bedrijven Begunstigden	15.21%
Stem- en betrokkenheidsbeleid met een Systematische toepassing van genderbewuste stemcriteria in raden van bestuur	PAI 13: Genderdiversiteit in bestuursorganen	Uitgedrukt als een % van alle bestuursleden	38.99
Wapenbeleid Controversieel	PAI 14: Blootstelling aan Controversiële wapens	% van de investeringen	N.V.T

De methoden voor de berekening van de PAI's zijn gedefinieerd op basis van onze interpretaties van de regelgevende bepalingen en op basis van de betrouwbaarheid en beschikbaarheid van de gegevens.

<sup>2</sup> De aanpak die wordt gebruikt om de risico's van het PAI te beperken door middel van dit uitsluitingsbeleid zal evolueren naarmate de beschikbaarheid en kwaliteit van gegevens verbetert en ons in staat stelt het PAI effectiever te gebruiken.

Daarnaast is de rapportage van PAI's gebaseerd op de rapportagereferentieperiode, maar kan ook gegevens ervoor of erna bevatten als de beschikbaarheid en betrouwbaarheid van de gegevens over deze periode dit vereisen. De definitie van PAI's en berekeningsmethoden kunnen in de toekomst evolueren in functie van verschillende elementen, zoals nieuwe regelgevende specificaties, wijzigingen in de gegevens en hun beschikbaarheid, wijzigingen in de methoden die door onze gegevensverstrekkers worden toegepast, wijzigingen in de reikwijdte van de gegevens, met name om onze verschillende rapporten indien mogelijk op elkaar af te stemmen.

**→ Waren de duurzame beleggingen afgestemd op de OESO-richtsnoeren voor multinationale ondernemingen en de leidende beginselen van de VN inzake bedrijfsleven en mensenrechten? Details:**

Tijdens de referentieperiode heeft het Financieel Product niet belegd in bedrijven die aanzienlijke schendingen van internationale normen en standaarden veroorzaken, eraan bijdragen of daarmee verband houden. Deze normen hebben betrekking op mensenrechten, samenleving, arbeid en milieu. AXA IM heeft bedrijven uitgesloten die "niet-conform" bleken te zijn met de beginselen van het Global Compact van de Verenigde Naties, de verdragen van de Internationale Arbeidsorganisatie (IAO), de OESO-richtlijnen voor multinationale ondernemingen en de Guiding Principles on Business and Human Rights (UNGPs) van de Verenigde Naties.

*In de EU-taxonomie is het beginsel « geen ernstige afbreuk doen » vastgelegd. Dit houdt in dat op de taxonomie afgestemde beleggingen geen ernstige afbreuk mogen doen aan de doelstellingen van de EU-taxonomie en dat een en ander vergezeld gaat van specifieke Uniecriteria.*

Het beginsel « geen ernstige afbreuk doen » is alleen van toepassing op de onderliggende beleggingen van het financiële product die rekening houden met de EU-criteria voor ecologische duurzame economische activiteiten. De onderliggende beleggingen van het resterende deel van dit financiële product houden geen rekening met de EU-criteria voor ecologisch duurzame economische activiteiten.

*Andere duurzame beleggingen mogen evenmin ernstig afbreuk doen aan ecologische of sociale doelstellingen.*



## Hoe is in dit financiële product rekening gehouden met de belangrijkste ongunstige effecten op de duurzaamheidsfactoren?

Via het uitsluitings-, engagement- en stembeleid heeft het Financieel Product rekening gehouden met de volgende PAI-indicatoren (principal negative impacts):

De **belangrijkste ongunstige effecten** komen overeen met de belangrijkste negatieve effecten van de besluiten over duurzaamheidsfactoren in verband met milieu-, sociale en personeelskwesties, eerbiediging van de mensenrechten, de bestrijding van corruptie en corruptie.

Verwante AXA IM-beleidsregels	PAI-beheerder	Eenheid	Meten
Beleid inzake klimaatrisico's	PAI 1: Uitstoot van broeikasgassen (BKG) (niveaus 1, 2 en 3 vanaf januari 2023)	Ton	Scope 1: 4029.472 Scope 2: 1367.443 Scope 3: 31849.508 Scope 1+2: 5396.915 Scope 1+2+3: 36819.766
Beleid voor de bescherming van ecosystemen en de bescherming van ontbossing	PAI 2: Ecologische voetafdruk	Metrische ton kooldioxide-equivalent per miljoen euro of geïnvesteerde dollar (tCO2e/M€ of tCO2e/M\$)	Scope 1+2: 23.559 Scope 1+2+3: 80.476
	PAI 3: Broeikasgasintensiteit van bedrijven die profiteren van de investeringen	Ton per miljoen euro omzet	Scope 1+2+3: 1308.533
Beleid inzake klimaatrisico's	PAI 4: Blootstelling aan bedrijven die actief zijn in de sector van de fossiele brandstoffen	% van de investeringen	4.36
Beleid inzake klimaatrisico's (alleen verbintenis)	PAI 5: Aandeel van het verbruik en de productie van niet-hernieuwbare energie	% van de totale energiebronnen	Stroomverbruik: 53,45 Productie - Calorieën: 67,56
Beleid inzake de bescherming van ecosystemen en	PAI 7: Activiteiten die een negatieve invloed hebben op kwetsbare gebieden	% van de investeringen	2.48
ESG-beleid: schending van internationale normen en standaarden	PAI 10: Schendingen van de beginselen van het Global Compact van de Verenigde Naties en de OESO-richtlijnen voor humanitaire	% van de investeringen	N.V.T

	bescherming. Multinationals		
Stem- en betrokkenheidsbeleid met een Systematische toepassing van genderbewuste stemcriteria in raden van bestuur	PAI 13: Genderdiversiteit in bestuursorganen	Uitgedrukt als % van alle bestuursleden	38.99
Wapenbeleid Controversieel	PAI 14: Blootstelling aan controversiële wapens	% van Investerings	N.V.T

De methoden voor de berekening van de PAI's zijn gedefinieerd op basis van onze interpretaties van de wettelijke bepalingen en de betrouwbaarheid en beschikbaarheid van de gegevens. Daarnaast is de rapportage van PAI's gebaseerd op de rapportagereferentieperiode, maar kan ook gegevens ervoor of erna bevatten als de beschikbaarheid en betrouwbaarheid van de gegevens over deze periode dit vereisen. De definitie van PAI's en berekeningsmethoden kunnen in de toekomst evolueren in functie van verschillende elementen, zoals nieuwe regelgevende specificaties, wijzigingen in de gegevens en hun beschikbaarheid, wijzigingen in de methoden die door onze gegevensverstrekkers worden toegepast, wijzigingen in de reikwijdte van de gegevens, met name om onze verschillende rapporten indien mogelijk op elkaar af te stemmen.

N.B.: De PAI's zijn aanwezig op basis van een kwartaalgemiddelde van de beschikbare gegevens.



## Wat waren de grootste beleggingen van dit financiële product?

De belangrijkste investeringen van het Financieel Product worden hieronder beschreven :

Belangrijkste investeringen	Sector	% van de activa	Land
BTPS O - 15/12/2024	Openbaar bestuur en defensie; Verplichte sociale verzekeringen	3.9%	IT
DBR O - 15/08/2050	Openbaar bestuur en defensie; Verplichte sociale verzekeringen	2.38%	DE
Portefeuille 70935 EUR SET S.s.x	Ander	2.17%	N.V.T
BGB 1,25% - 22/04/2033	Openbaar bestuur en defensie; Verplichte sociale verzekeringen	2.12%	ES

De lijst bevat de beleggingen die **het grootste aandeel beleggingen** van het financiële product vormen tijdens de referentieperiode, te weten : 29/12/2023.

Geldprijs 1,75% - 25/06/2039	Openbaar bestuur en defensie; Verplichte sociale verzekeringen	1.95%	FR
AXA WF ACT Social Bonds M Capitalisation EUR	Ander	1.77%	LU
RAGB 2,9% - 20/02/2033	Openbaar bestuur en defensie; Verplichte sociale verzekeringen	1.72%	AT
Geldprijs 0,5% - 25/06/2044	Openbaar bestuur en defensie; Verplichte sociale verzekeringen	1.5%	FR
SPGB 1,3% - 31/10/2026	Openbaar bestuur en defensie; Verplichte sociale verzekeringen	1.41%	ES
BTPS 0,95% - 15/09/2027	Openbaar bestuur en defensie; Verplichte sociale verzekeringen	1.34%	IT
BTPS 4% - 30/10/2031	Openbaar bestuur en defensie; Verplichte sociale verzekeringen	1.29%	IT
SPGB 1,4% - 30/04/2028	Openbaar bestuur en defensie; Verplichte sociale verzekeringen	1.18%	ES
DBR 0 - 15/08/2030	Openbaar bestuur en defensie; Verplichte sociale verzekeringen	1.17%	DE
SPGB 1,25% - 31/10/2030	Openbaar bestuur en defensie; Verplichte sociale verzekeringen	1.1%	ES
SPGB 4,2% - 31/01/2037	Openbaar bestuur en defensie; Verplichte sociale verzekeringen	0.98%	ES

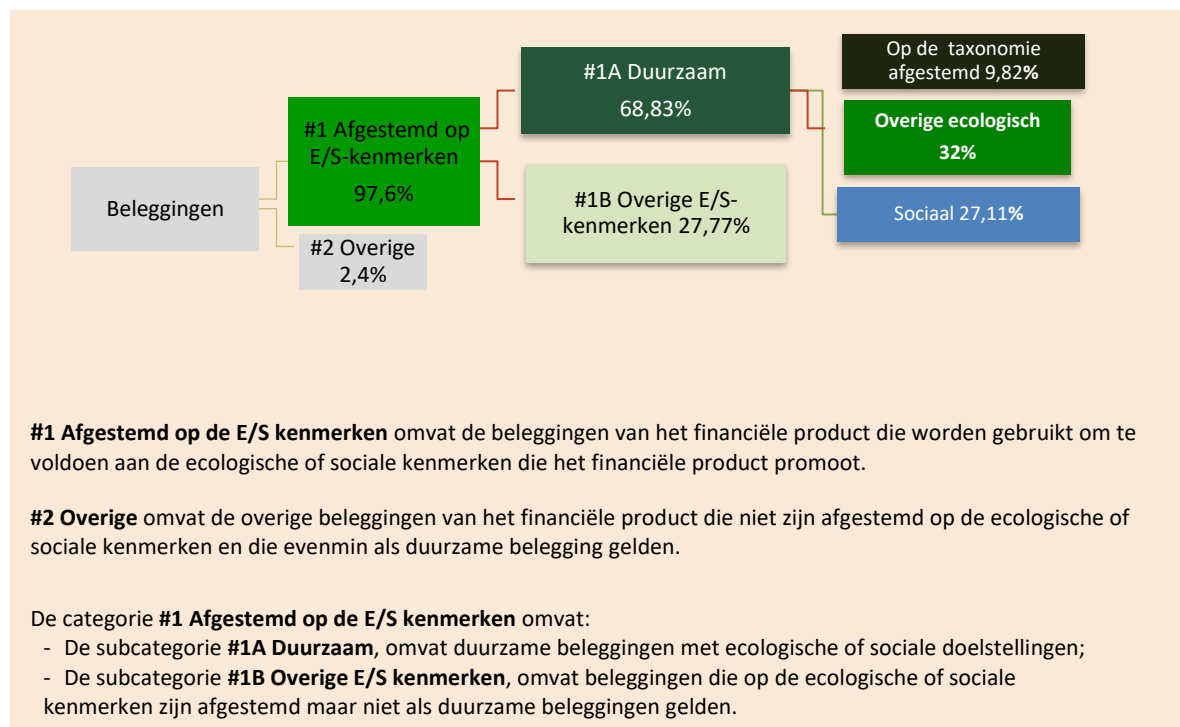
De portefeuilleaandelen van de hierboven gepresenteerde beleggingen zijn een gemiddelde over de referentieperiode.



## Wat was het aandeel duurzaamheidsgerelateerde beleggingen?

De activa-allocatie beschrijft het aandeel beleggingen in bepaalde activa.

- *Hoe zag de activa-allocatie eruit?*



De werkelijke assetallocatie wordt gepubliceerd op basis van het gewogen gemiddelde van de activa op het einde van de referentieperiode.

Afhankelijk van het potentiële gebruik van derivaten dat wordt toegepast door de beleggingsstrategie van het Financieel Product, kan de verwachte blootstelling die hieronder wordt beschreven, onderhevig zijn aan variaties, aangezien de waarde van de nettoactiva van de portefeuille kan worden beïnvloed door de marktwaardering van derivaten. Voor meer informatie over het mogelijke gebruik van derivaten door dit Financieel Product, verwijzen wij u naar de precontractuele documentatie en de beschrijving van de beleggingsstrategie in deze documentatie.

- *In welke economische sectoren werd belegd?*

De investeringen van het Financieel Product werden gedaan in de economische sectoren die hieronder worden beschreven:

Sector	Gewicht
Openbaar bestuur en defensie; Verplichte sociale verzekeringen	47.99%

Financiële dienstverlening, exclusief verzekeringen en pensioenfondsen	20.98%
Verzekeringen, herverzekeringen en pensioenfinanciering, met uitzondering van de verplichte sociale verzekeringen	5.45%
Levering van elektriciteit, gas, stoom en airconditioning	4.58%
Ander	4.06%
Telecommunicatie	3.14%
Vastgoed activiteiten	2.83%
Activiteiten van organisaties en extraterritoriale agentschappen	2.09%
Productie van motorvoertuigen, aanhangwagens en opleggers	1.52%
Ondersteunende activiteiten op het gebied van opslag en transport	1.35%
Productie van dranken	1.24%
Vervoer over land en vervoer via pijpleidingen	0.95%
Chemische en chemische productie	0.89%
Vervaardiging van papier en papierwaren	0.53%
Productie van kleding	0.53%
Andere verwerkende industrieën	0.47%
Productie van computer-, elektronische en optische producten	0.4%
Productie van voedingsmiddelen	0.35%
Vervaardiging van farmaceutische basisproducten en farmaceutische preparaten	0.31%
Productie van leer en aanverwante producten	0.18%
Detailhandel, met uitzondering van auto's en motorfietsen	0.16%

De portefeuilleaandelen van de hierboven gepresenteerde beleggingen zijn een gemiddelde over de referentieperiode.

**Faciliterende activiteiten** maken het rechtstreeks mogelijk dat andere activiteiten een substantiële bijdrage leveren aan een ecologische doelstelling.

**Transitieactiviteiten** zijn activiteiten waarvoor nog geen koolstofarme alternatieven beschikbaar zijn en die onder meer broeikasgasemissie-niveaus hebben die overeenkomen met de beste prestaties.



## In hoeverre waren de duurzame beleggingen met een ecologische doelstelling afgestemd op de EU-Taxonomie?

Het Financiële Product hield geen rekening met het criterium milieudoelstellingen van de EU-taxonomie. In het Financiële Product werd geen rekening gehouden met het criterium "geen ernstige afbreuk doen" van de EU-taxonomie.

De afstemming van de taxonomie van financiële producten werd verzorgd door een externe gegevensverstrekker en werd door AXA IM op portefeuilleniveau toegepast. Het is echter niet gecontroleerd of beoordeeld door een derde partij.

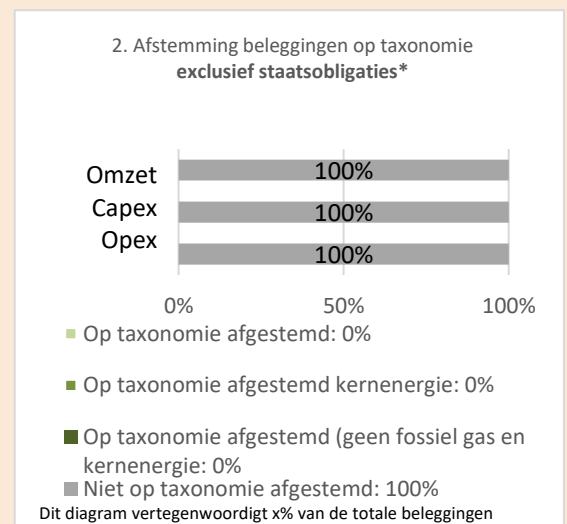
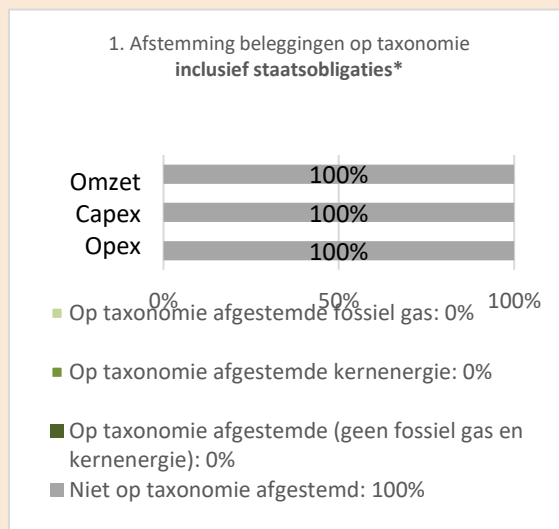
- **Heeft het financiële product belegd in activiteiten in de sectoren fossiel gas en/of kernenergie die aan de EU-taxonomie voldoen<sup>3</sup>?**

Ja

In fossiel gas       In kernenergie

Nee

**De onderstaande grafieken tonen in groen het percentage beleggingen dat was afgestemd op de EU-taxonomie. Aangezien er geen geschikte methode is om te bepalen of overheidsobligaties zijn afgestemd op de taxonomie\*, toont de eerste grafiek de afstemming op de taxonomie van alle beleggingen van het financiële product, met inbegrip van overheidsobligaties, terwijl de tweede grafiek de afstemming op de taxonomie toont voor uitsluitend de beleggingen van het financiële product anders dan in overheidsobligaties.**



**\*In deze diagrammen omvatten « staatsobligaties » alle blootstellingen aan overheden.**

<sup>3</sup> Activiteiten in de sectoren fossiel gas en/of kernenergie zullen alleen aan de EU-taxonomie voldoen indien zij bijdragen aan het beperken van de klimaatverandering ("klimaatmitigatie") en geen ernstige afbreuk doen aan de doelstellingen van de EU-taxonomie. De uitgebreide criteria voor economische activiteiten in de sectoren fossiel gas en kernenergie die aan de EU-taxonomie voldoen, zijn vastgesteld in Gedelegeerde Verordening (EU) 2022/1214 van de Commissie.

- **Wat was het aandeel beleggingen in transitie- en faciliterende activiteiten?**

Het Financiële Product belegde 0% van het nettovermogen in transitieactiviteiten en 0% van het nettovermogen in faciliterende activiteiten.

- **Hoe verhiel het percentage op de EU-taxonomie afgestemde beleggingen zich tot eerdere referentieperiodes?**

Het Financiële product was afgestemd op de EU-taxonomie op 9,82% van de intrinsieke waarde voor de referentieperiode, vergeleken met 11,83% voor het voorgaande jaar.



### **Wat was het aandeel duurzame beleggingen met een ecologische doelstelling die niet op de EU-taxonomie waren afgestemd?**

Het aandeel duurzame beleggingen met een milieudoelstelling die niet in overeenstemming zijn met de EU-taxonomie bedroeg 32% voor dit Financiële Product tijdens de referentieperiode.

Bedrijven die profiteren van beleggingen met een ecologische duurzaamheidsdoelstelling volgens de SFDR-verordening dragen bij aan de verwezenlijking van de VN-doelstellingen voor duurzame ontwikkeling of de overgang naar decarbonisatie op basis van gedefinieerde criteria, zoals hierboven beschreven. Deze criteria, die van toepassing zijn op uitgevende instellingen, verschillen van de technische selectiecriteria die zijn vastgelegd in de EU-taxonomie, die van toepassing zijn op economische activiteiten.



Zijn

duurzame beleggingen met een ecologische doelstelling die **geen rekening houden met de criteria** voor ecologisch duurzame economische activiteiten in het kader van de Verordening (EU) 2020/852.



### **Wat was het aandeel sociale duurzame beleggingen?**

Tijdens de referentieperiode belegde het Financiële Product in 27,11% van de duurzame beleggingen met een maatschappelijke doelstelling.



### **Welke beleggingen zijn opgenomen in «Overige»? Waarvoor waren deze bedoeld en waren er ecologische of sociale minimumwaarborgen?**

De rest van de "Andere" beleggingen vertegenwoordigden 2,4% van de nettoactiva van het Financieel Product.

De "overige" activa kunnen, zoals gedefinieerd in de precontractuele bijlage, hebben bestaan uit:

- Afgeleide producten met als doel een risico af te dekken of als middel om de liquiditeiten te beheren,
- Investerings in contanten en quasi-liquiditeit (zoals een bankdeposito, toegestane instrumenten van de geldmarkt en monetaire fondsen) gebruikt om

de liquiditeit te beheren van het Financieel Product.

Milieu- of sociale garanties zijn toegepast en gewaardeerd op alle "Andere" activa, met uitzondering van (i) andere derivaten dan derivaten van één emittent, (ii) ICBE's en/of ICB's die door een andere beheermaatschappij worden beheerd en (iii) contanten en quasi-contante beleggingen zoals hierboven beschreven.



### **Welke maatregelen zijn er in de referentieperiode getroffen om aan de ecologische en/of sociale kenmerken te voldoen?**

In 2023 heeft het Financieel Product het uitsluitingsbeleid dat het toepast versterkt met nieuwe uitsluitingen met betrekking tot onconventionele olie en gas, voornamelijk (i) teerzanden, met uitsluiting van bedrijven waarvan de activiteit meer dan 5% van de wereldwijde productie van teerzanden vertegenwoordigt, (ii) schaliegas/hydraulisch breken, met uitsluiting van spelers die 100 kboepd produceren en waarvan meer dan 30% van de totale productie afkomstig is hydraulisch breken, en (ii) het Noordpoolgebied door af te stoten van bedrijven die meer dan 10% van hun productie uit de AMAP-regio (Artie Monitoring and Assessment Programme) halen of die meer dan 5% van de totale Arctische productie voor hun rekening nemen.



### **Hoe heeft dit financiële product gepresteerd ten opzichte van de referentiebenchmark?**

Niet van toepassing.

- ***Waarin verschilt de referentiebenchmark van een brede marktindex?***

Niet van toepassing.

- ***Hoe heeft dit financiële product gepresteerd wat betreft de duurzaamheidsindicatoren het bepalen van de afstemming van de referentiebenchmark op de gepromote ecologische of sociale kenmerken?***

Niet van toepassing.

- ***Hoe heeft dit financiële product gepresteerd ten opzichte van de referentiebenchmark?***

Niet van toepassing.

- ***Hoe heeft dit financiële product gepresteerd ten opzichte van de brede marktindex?***

Niet van toepassing.