



Periodieke informatieverschaffing voor de financiële producten als bedoeld in artikel 8, leden 1, 2 en 2 bis, van Verordening (EU) 2019/2088 en artikel 6, lid 1, van Verordening (EU) 2020/852

Benaming van het product: AXA Invest4P Index Euro Corporate Bonds
Identificatie juridische entiteit: AXA BELGIUM NV

Ecologische en/of sociale kenmerken (E/S-kenmerken)

Duurzame belegging: een belegging in een economische activiteit die bijdraagt aan het behalen van een ecologische of sociale doelstelling, mits deze belegging geen ernstige afbreuk doet aan ecologische of sociale doelstellingen en de ondernemingen waarin is belegd praktijken op het gebied van goed bestuur toepassen.

De **EU-taxonomie** is een classificatiesysteem dat is vastgelegd in Verordening (EU) 2020/852, waarbij een lijst van **ecologisch duurzame economische activiteiten** is vastgesteld. Die verordening bevat is geen lijst van sociaal duurzame economische activiteiten. Duurzame beleggingen met een ecologische milieudoelstelling kunnen wel of niet op de taxonomie zijn afgestemd.

Heeft dit financiële product een duurzame beleggingsdoelstelling?

Ja

Nee

Dit product heeft de volgende duurzame beleggingen met een ecologische doelstelling gedaan: _____%

in economische activiteiten die volgens de EU-Taxonomie als ecologisch duurzaam gelden

in economische activiteiten die volgens de EU-taxonomie niet als ecologisch duurzaam gelden

Dit product heeft de volgende duurzame beleggingen met een sociale doelstelling gedaan: ____%

Dit product **promootte ecologische en/of sociale (E/S) kenmerken**. Hoewel duurzaam beleggen niet het doel ervan was, had het een minimum van % duurzame beleggingen

met een ecologische doelstelling in economische activiteiten die volgens de EU-taxonomie als ecologisch duurzaam gelden

met een ecologische doelstelling in economische activiteiten die volgens de EU-taxonomie als ecologisch duurzaam gelden

met een sociale doelstelling

Dit product promootte (E/S) kenmerken, maar heeft niet duurzaam belegd



In hoeverre is voldaan aan de ecologische en/of sociale kenmerken die dit financiële product promoot?

De volgende tabel geeft een overzicht van de ecologische en sociale kenmerken die het Fonds tijdens de referentieperiode heeft gepromoot. Het prospectus van het Fonds bevat meer informatie over deze ecologische en sociale kenmerken. Zie de sectie "Hoe hebben de duurzaamheidsindicatoren gepresteerd?" hieronder voor informatie over de mate waarin het Fonds heeft gereageerd op deze ecologische en sociale kenmerken.

Door het Fonds gepromote ecologische en sociale kenmerken

Uitsluiting van emittenten die betrokken zijn bij bepaalde activiteiten waarvan wordt aangenomen dat ze nadelige gevolgen hebben voor het milieu en/of de samenleving, zoals alcohol, tabak, gokken, amusement voor volwassenen, genetisch gemodificeerde organismen, kernenergie, kernwapens, conventionele wapens, civiele vuurwapens, controversiële wapens, thermische kolen, onconventionele olie- en gaswinning (met inbegrip van teerzanden en olieschalie), eigendom van fossiele brandstofreserves.

Uitsluiting van bedrijven die zijn geclassificeerd als bedrijven die de beginselen van het Global Compact van de Verenigde Naties schenden.

Uitsluiting van emittenten met een MSCI Controversy Score van nul of geen MSCI Controversy Score.

Uitsluiting van emittenten met een MSCI ESG-rating lager dan BBB

● Hoe hebben de duurzaamheidsindicatoren gepresteerd?

De volgende tabel geeft informatie over de prestaties van de duurzaamheidsindicatoren die worden gebruikt om de verwezenlijking van elk van de door het Fonds gepromote ecologische en sociale kenmerken te meten, zoals nader toegelicht in het prospectus van het Fonds.

Indicator duurzaamheid	Meetelement	2024	2023
Uitsluiting van bedrijven die zijn geclassificeerd als bedrijven die de beginselen van het Global Compact van de Verenigde Naties schenden of geen dekking hebben voor schendingen van het Global Compact van de Verenigde Naties	% mark-to-market-blootstelling aan bedrijven die zijn geclassificeerd als bedrijven die de beginselen van het Global Compact van de Verenigde Naties schenden of geen dekking bieden aan schendingen van het Global Compact van de Verenigde Naties	0.00%	0.00%
Uitsluiting van uitgevende instellingen die betrokken zijn bij bepaalde activiteiten waarvan wordt aangenomen dat ze negatieve ecologische en/of sociale gevolgen hebben (hierboven vermeld)	% van de mark-to-market-blootstelling van uitgevende instellingen die betrokken zijn bij bepaalde activiteiten die worden geacht negatieve ecologische en/of sociale gevolgen te hebben	0.00%	0.00%
Uitsluiting van emittenten met een MSCI Controversy Score van	% mark-to-market-blootstelling aan emittenten	0.00%	0.00%

Duurzaamheidsindicatoren meten hoe de ecologische of sociale kenmerken die het financiële product promoot, worden verwezenlijkt.

nul of geen MSCI Controversy Score	met een MSCI-controversescore van nul of geen MSCI-controversescore		
Uitsluiting van emittenten met een MSCI ESG-rating lager dan BBB	% van de mark-to-market-blootstelling voor emittenten met een MSCI ESG-rating lager dan BBB	0.00%	N.v.t.

¹ Deze indicator werd geïntroduceerd in maart 2024, toen het Fonds zijn benchmark veranderde in de Benchmark. Daarom worden de prestaties van 2023 geïnterpreteerd als "N.v.t.".

● **... en in vergelijking met voorafgaande perioden?**

Bovenstaande tabel geeft informatie over de prestaties van de duurzaamheidsindicatoren in de vorige verslagperiode (zie het hoofdstuk "Hoe hebben de duurzaamheidsindicatoren gepresteerd?").

● **Wat waren de doelstellingen van de duurzame beleggingen die het financieel product gedeeltelijk heeft gedaan en hoe droeg de duurzame belegging bij tot die doelstellingen?**

Dit deel is niet van toepassing op dit Fonds, aangezien het zich er niet toe heeft verbonden om tijdens de verslagperiode Duurzame Beleggingen aan te houden, maar bepaalde Duurzame Beleggingen kunnen deel uitmaken van de beleggingsportefeuille van het Fonds.

● **Hoe hebben de duurzame beleggingen die het financieel product gedeeltelijk heeft gedaan geen ernstige afbreuk gedaan aan ecologische of sociaal duurzame beleggingsdoelstellingen?**

Dit deel is niet van toepassing op dit Fonds, aangezien het zich er niet toe heeft verbonden om tijdens de verslagperiode Duurzame Beleggingen aan te houden, maar bepaalde Duurzame Beleggingen kunnen deel uitmaken van de beleggingsportefeuille van het Fonds.

➔ **Hoe is rekening gehouden met de indicatoren voor ongunstige effecten op duurzaamheidsfactoren?**

Dit deel is niet van toepassing op dit Fonds, aangezien het zich er niet toe heeft verbonden om tijdens de verslagperiode Duurzame Beleggingen aan te houden, maar bepaalde Duurzame Beleggingen kunnen deel uitmaken van de beleggingsportefeuille van het Fonds. Zie het onderstaande gedeelte, "Hoe is bij dit Financiële Product rekening gehouden met de belangrijkste negatieve effecten op duurzaamheidsfactoren?", waarin wordt beschreven hoe het Fonds de PAI's op het gebied van duurzaamheidsfactoren heeft beoordeeld.

De belangrijkste ongunstige effecten zijn de belangrijkste negatieve effecten van beleggingsbeslissingen op duurzaamheidsfactoren die verband houden met ecologische en sociale thema's en arbeidsomstandigheden, eerbiediging van de mensenrechten en bestrijding van corruptie en omkoping

→ **Waren de duurzame beleggingen afgestemd op de OESO-richtsnoeren voor multinationale ondernemingen en de leidende beginselen van de VN inzake bedrijfsleven en mensenrechten? Details:**

Dit deel is niet van toepassing op dit Fonds, aangezien het zich er niet toe heeft verbonden om tijdens de verslagperiode Duurzame Beleggingen aan te houden, maar bepaalde Duurzame Beleggingen

In de EU-taxonomie is het beginsel « geen ernstige afbreuk doen » vastgelegd. Dit houdt in dat op de taxonomie afgestemde beleggingen geen ernstige afbreuk mogen doen aan de doelstellingen van de EU-taxonomie en dat een en ander vergezeld gaat van specifieke Uniecriteria.

Het beginsel « geen ernstige afbreuk doen » is alleen van toepassing op de onderliggende beleggingen van het Financiële Product die rekening houden met de EU-criteria voor ecologische duurzame economische activiteiten. De onderliggende beleggingen van het resterende deel van dit Financiële Product houden geen rekening met de EU-criteria voor ecologisch duurzame economische activiteiten.

Andere duurzame beleggingen mogen evenmin ernstig afbreuk doen aan ecologische of sociale doelstellingen.



Hoe is in dit financiële product rekening gehouden met de belangrijkste ongunstige effecten op de duurzaamheidsfactoren?

De volgende tabel geeft informatie over de belangrijkste ongunstige effecten op duurzaamheidsfactoren die door dit Fonds in aanmerking worden genomen. Het Fonds heeft rekening gehouden met de belangrijkste ongunstige effecten op duurzaamheidsfactoren door de promotie van ecologische en sociale kenmerken ('E&S-criteria') zoals hierboven uiteengezet (zie: 'In hoeverre zijn de ecologische en/of sociale kenmerken die door dit Financiële Product worden gepromoot, bereikt?'). De gedelegeerd Fondsbeheerder gaf aan dat deze NIP's zijn meegenomen in de selectiecriteria voor beleggingen. Het is mogelijk dat de specifieke duurzaamheidsindicator van het Fonds niet volledig in overeenstemming is met de reikwijdte van de overeenkomstige regelgevende definitie van het NIP in Bijlage 1, die een aanvulling vormt op de technische reguleringsnormen van Verordening (EU) 2019/2088 ("RTS").

Ongunstige duurzaamheidsindicator	Indicatoren voor duurzaamheid
Blootstelling aan bedrijven die actief zijn in de sector fossiele brandstoffen	Uitsluiting van uitstoters op basis van bepaalde milieuschermen (hierboven vermeld)
Schendingen van de beginselen van het Global Compact van de Verenigde Naties en de richtsnoeren van de Organisatie voor Economische Samenwerking en Ontwikkeling (OESO) voor multinationale ondernemingen	Uitsluiting van emittenten die zijn geclassificeerd als strijders van de beginselen van het Global Compact van de Verenigde Naties

Blootstelling aan controversiële wapens (antipersoonsmijnen, clustermunitie, chemische wapens en biologische wapens)

Uitsluiting van emittenten die iets te maken hebben met controversiële wapens



Wat waren de grootste beleggingen van dit financiële product?

De lijst bevat de beleggingen die het **grootste aandeel** **beleggingen** van het financiële product vormen tijdens de referentieperiode, te weten : 1/01/2023-31/12/2023.

Belangrijkste investeringen	Sector	% van de beroepsbevolking	Land
UBS Group AG MTN-regelgeving 2029-03-01	Bankwezen	0.12%	Zwitserland
JPMorgan Chase & Co MTN Regs 2030-03-23	Bankwezen	0.11%	Verenigde Staten van Amerika
Morgan Stanley MTN 2027-04-27	Bankwezen	0.11%	Verenigde Staten van Amerika
Morgan Stanley MTN 2034-01-25	Bankwezen	0.10%	Verenigde Staten van Amerika
JPMorgan Chase & Co MTN Regs 2027-03-11	Bankwezen	0.10%	Verenigde Staten van Amerika
Coöperatieve Rabobank Ua MTN Regs 2026-03-23	Bankwezen	0.09%	Nederland
Citigroup Inc MTN Regs 2026-07-24	Bankwezen	0.09%	Verenigde Staten van Amerika
BNP Paribas SA MTN Regs 2027-01-23	Bankwezen	0.09%	Frankrijk
Danone SA MTN Regs 2028-11-03	Niet-cyclische consument	0.09%	Frankrijk
Orange SA MTN 2033-01-28	Communicatie	0.09%	Frankrijk
Coöperatieve Rabobank Ua MTN Regs 2027-02-03	Bankwezen	0.09%	Nederland
AT&T Inc 2026-09-05	Communicatie	0.09%	Verenigde Staten van Amerika
Crédit Agricole SA Regs 2027-03-17	Bankwezen	0.09%	Frankrijk
Sanofi SA MTN Regs 2030-03-21	Niet-cyclische consument	0.09%	Frankrijk
Bank van Amerika Corp MTN Regs 2026-10-27	Bankwezen	0.08%	Verenigde Staten van Amerika



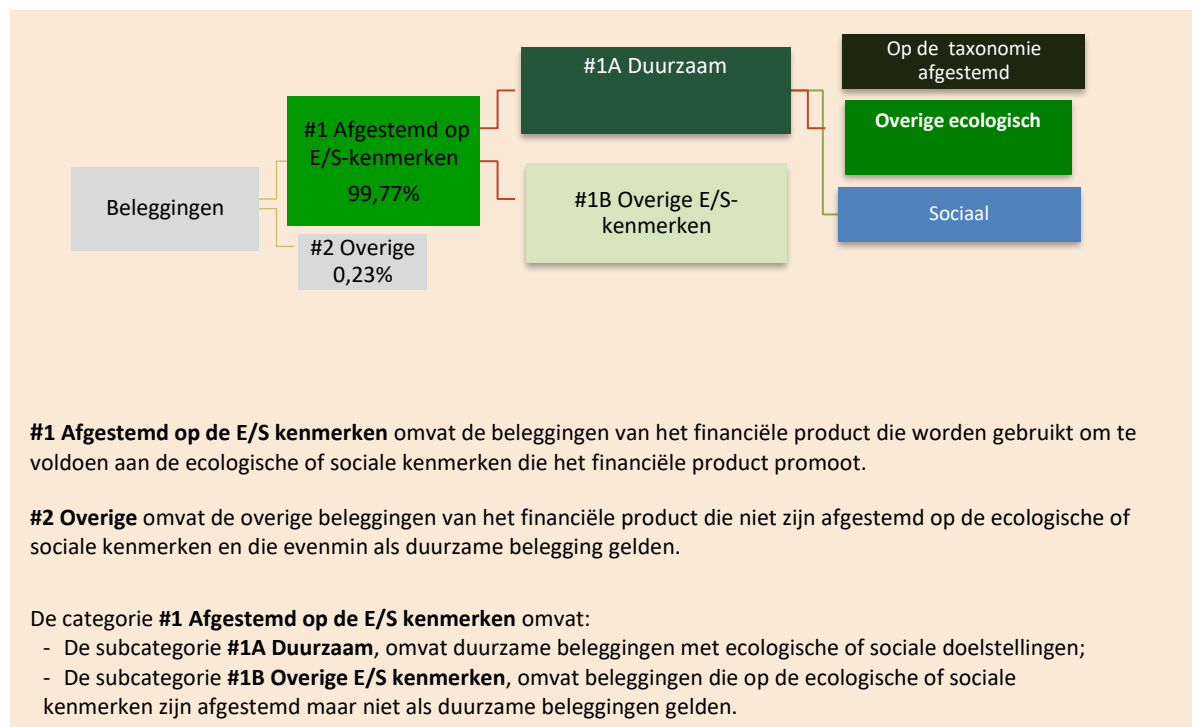
Wat was het aandeel duurzaamheidsgerelateerde beleggingen?

De activa-allocatie beschrijft het aandeel beleggingen in bepaalde activa.

Het Fonds heeft zich niet gecommitteerd aan het aanhouden van Duurzame Beleggingen en daarom is de blootstelling van het Fonds aan Duurzame Beleggingen niet beoordeeld, maar tijdens de verslagperiode was een percentage van de beleggingen van het Fonds afgestemd op de EU-taxonomie (zie het hoofdstuk "In hoeverre waren duurzame beleggingen met een milieudoelstelling afgestemd op de EU-taxonomie?" hieronder).

De volgende tabel geeft een overzicht van de assetallocatie van het Fonds voor de huidige en voorgaande verslagperiodes.

● Hoe zag de activa-allocatie eruit?



De volgende tabel geeft een overzicht van de assetallocatie van het Fonds voor de huidige en voorgaande referentieperiodes.

Asset allocatie	% van de investeringen	
	2024	2023
#1 Afgestemd op E/S-kenmerken	99,77%	99,71 %
#2 Overig	0,23 %	0.29 %

● ***In welke economische sectoren werd belegd?***

De volgende tabel geeft een overzicht van de economische sectoren waaraan het Fonds tijdens de referentieperiode is blootgesteld.

Sector	Subsector	% van de investeringen
Bankwezen	Bankwezen	33.84%
Duurzame consumptiegoederen	Auto	4.95%
Communicatie	Kabels	4.55%
Niet-cyclische consument	Eten en drinken	3.97%
Technologie	Technologie	3.47%
Elektrisch	Elektrisch	3.46%
Niet-cyclische consument	Gezondheid	3.44%
Verzekering	Levensverzekering	3.20%
Vervoer	Transportdiensten	3.10%
Niet-cyclische consument	Farmaceutische producten	2.95%
Kapitaalgoederen	Gediversifieerde productie	2.77%
Financieel Overig	Financieel Overig	2.77%
Overheid gerelateerd	Agentschap	2.52%
Kernindustrie	Chemicaliën	2.51%
Energie	Geïntegreerd	1.89%
Aardgas	Aardgas	1.76%
Kapitaalgoederen	Bouwmaterialen	1.74%
Niet-cyclische consument	Consumentenproducten	1.63%
Duurzame consumptiegoederen	Cyclische consumentendiensten	1.50%
Duurzame consumptiegoederen	Detailhandelaren	1.24%
Verzekering	Eigendoms- en ongevallenverzekering	1.20%
REIT	Detailhandel REIT's	1.17%
REIT	Andere REIT's	1.07%
Communicatie	Media en entertainment	1.06%
Communicatie	Draadloos	1.03%
Energie	Diensten voor olievelden	0.09%
Energie	Onafhankelijk	0.08%
Energie	Raffinage	0.07%
Energie	Halverwege	0.01%

Tijdens de verslagperiode had het Fonds geen beleggingen aangehouden in de volgende

subsectoren (zoals gedefinieerd door het Barclays Industry Classification System): geïntegreerd of metalen en mijnbouw.



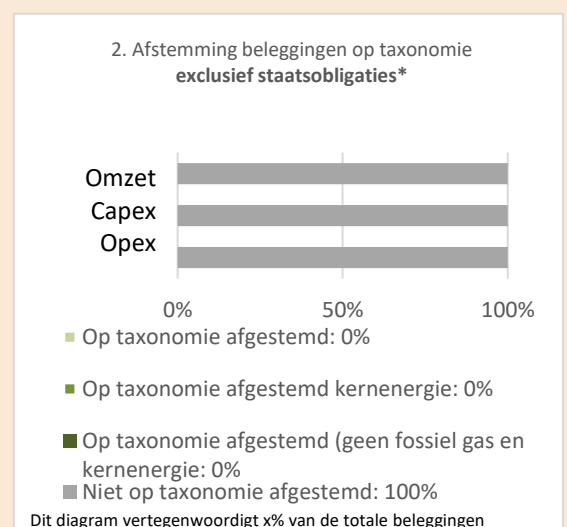
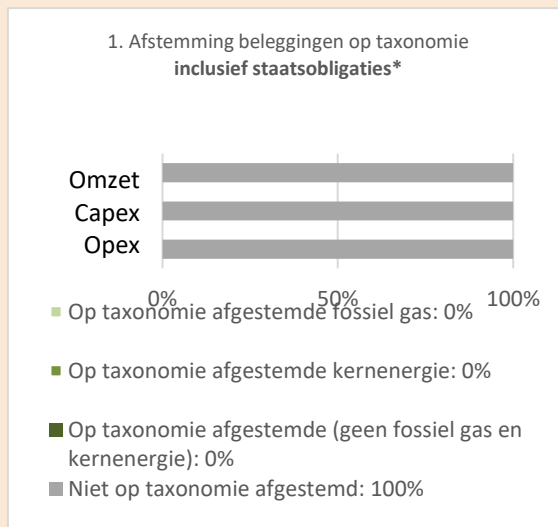
In hoeverre waren de duurzame beleggingen met een ecologische doelstelling afgestemd op de EU-Taxonomie?

Voor de referentieperiode wordt in de onderstaande grafieken weergegeven hoe de beleggingen van het Fonds zijn afgestemd op de EU-taxonomie.

● Heeft het financiële product belegd in activiteiten in de sectoren fossiel gas en/of kernenergie die aan de EU-taxonomie voldoen¹?

- Ja
- In fossiel gas In kernenergie
- Nee

De onderstaande grafieken tonen in groen het percentage beleggingen dat was afgestemd op de EU-taxonomie. Aangezien er geen geschikte methode is om te bepalen of overheidsobligaties zijn afgestemd op de taxonomie, toont de eerste grafiek de afstemming op de taxonomie van alle beleggingen van het financiële product, met inbegrip van overheidsobligaties, terwijl de tweede grafiek de afstemming op de taxonomie toont voor uitsluitend de beleggingen van het financiële product anders dan in overheidsobligaties.*



***In deze diagrammen omvatten « staatsobligaties » alle blootstellingen aan overheden.**

● Wat was het aandeel beleggingen in transitie- en faciliterende activiteiten?

Voor de verslagperiode heeft het Fonds als volgt geïnvesteerd in overgangs- en faciliterende

Faciliterende activiteiten maken het rechtstreeks mogelijk dat andere activiteiten een substantiële bijdrage leveren aan een ecologische doelstelling.

Transitieactiviteiten zijn activiteiten waarvoor nog geen koolstofarme alternatieven beschikbaar zijn en die onder meer broeikasgasemissie-niveaus hebben die overeenkomen met de beste prestaties.

¹ Activiteiten in de sectoren fossiel gas en/of kernenergie zullen alleen aan de EU-taxonomie voldoen indien zij bijdragen aan het beperken van de klimaatverandering ("klimaatmitigatie") en geen ernstige afbreuk doen aan de doelstellingen van de EU-taxonomie. De uitgebreide criteria voor economische activiteiten in de sectoren fossiel gas en kernenergie die aan de EU-taxonomie voldoen, zijn vastgesteld in Gedelegeerde Verordening (EU) 2022/1214 van de Commissie.

activiteiten:

	% van de investeringen
Persoonlijke prestaties	2.03%
Overgangsactiviteiten	0,03%
Activiteiten mogelijk maken	1,28%
Totaal %	4.22%

● **Hoe verhiel het percentage op de EU-taxonomie afgestemde beleggingen zich tot eerdere referentieperiodes?**

In de vorige referentieperiode was 0% van de beleggingen van het Fonds afgestemd op de EU-taxonomie.



Wat was het aandeel duurzame beleggingen met een ecologische doelstelling die niet op de EU-taxonomie waren afgestemd?

Dit deel is niet van toepassing op dit Fonds, aangezien het zich er niet toe heeft verbonden om tijdens de verslagperiode Duurzame Beleggingen aan te houden, maar bepaalde Duurzame Beleggingen kunnen deel uitmaken van de beleggingsportefeuille van het Fonds.



Wat was het aandeel sociale duurzame beleggingen?


Dit deel is niet van toepassing op dit Fonds, aangezien het zich er niet toe heeft verbonden om tijdens de verslagperiode Duurzame Beleggingen aan te houden, maar bepaalde Duurzame Beleggingen kunnen deel uitmaken van de beleggingsportefeuille van het Fonds.



Welke beleggingen zijn opgenomen in «Overige»? Waarvoor waren deze bedoeld en waren er ecologische of sociale minimumwaarborgen?

Beleggingen in de categorie "#2 Overige" kunnen derivaten, geldmiddelen en kasequivalenten omvatten, verhandelbare vastrentende effecten (ook bekend als schuldbewijzen) uitgegeven door overheden en instanties over de hele wereld, tot een maximum van 20%. Deze beleggingen zijn uitsluitend gebruikt voor beleggingsdoeleinden om de (niet-ESG) beleggingsdoelstelling van het Fonds te behalen, voor liquiditeitsbeheer en/of afdekkingsdoeleinden.

Het Fonds hield geen andere beleggingen aan die werden beoordeeld op basis van de minimale ecologische of sociale waarborgen.

 Zijn duurzame beleggingen met een ecologische doelstelling die **geen rekening houden met de criteria** voor ecologisch duurzame economische activiteiten in het kader van de Verordening (EU) 2020/852.



Welke maatregelen zijn er in de referentieperiode getroffen om aan de ecologische en/of sociale kenmerken te voldoen?

Het Fonds heeft aan de ecologische en sociale kenmerken voldaan door de ecologische en sociale kenmerken van de benchmark te volgen. In de methodologie van de benchmark zijn de beschreven ecologische en sociale kenmerken opgenomen (zie het hoofdstuk In hoeverre zijn de ecologische en/of sociale kenmerken van het Fonds in acht genomen?).



Hoe heeft dit financiële product gepresteerd ten opzichte van de referentiebenchmark?

Voor de referentieperiode is er geen index aangewezen als benchmark voor het behalen van de ecologische of sociale kenmerken die door het Fonds worden gepromoot, daarom is dit deel niet van toepassing.

Referentie-benchmarks zijn indices waarmee wordt gemeten of het financiële product de ecologische of sociale kenmerken verwezenlijkt die dat

● **Waarin verschilt de referentiebenchmark van een brede marktindex?**

De benchmark sluit emittenten uit van de brede marktindex die niet voldoen aan de ESG-selectiecriteria, de iBoxx Euro Corporate Index. De uitgesloten ESG-selectiecriteria zijn hierboven uiteengezet (zie In hoeverre zijn de ecologische en/of sociale kenmerken die door dit Financiële Product worden gepromoot, gerespecteerd?).

● **Hoe heeft dit financiële product gepresteerd wat betreft de duurzaamheidsindicatoren het bepalen van de afstemming van de referentiebenchmark op de gepromote ecologische of sociale kenmerken?**

Het Fonds heeft de ecologische en sociale kenmerken die het promoot bereikt door middel van een portefeuille die voornamelijk bestaat uit effecten die de benchmark van het Fonds vertegenwoordigen.

● **Hoe heeft dit financiële product gepresteerd ten opzichte van de referentiebenchmark?**

Indicator duurzaamheid	Meetelement	Fonds	Benchmark
Uitsluiting van bedrijven die zijn geclassificeerd als bedrijven die de beginselen van het Global Compact van de Verenigde Naties schenden of geen dekking hebben voor schendingen van het Global Compact van de Verenigde Naties	% mark-to-market-blootstelling aan bedrijven die zijn geclassificeerd als bedrijven die de beginselen van het Global Compact van de Verenigde Naties schenden of geen dekking bieden aan schendingen van	0.00%	0.01%

	het Global Compact van de Verenigde Naties		
Uitsluiting van uitgevende instellingen die betrokken zijn bij bepaalde activiteiten waarvan wordt aangenomen dat ze negatieve ecologische en/of sociale gevolgen hebben (hierboven vermeld)	% van de mark-to-market-blootstelling van uitgevende instellingen die betrokken zijn bij bepaalde activiteiten die worden geacht negatieve ecologische en/of sociale gevolgen te hebben	0.00%	0.00%
Uitsluiting van emittenten met een MSCI Controversy Score van nul of geen MSCI Controversy Score	% mark-to-market-blootstelling aan emittenten met een MSCI-controversescore van nul of geen MSCI-controversescore	0.00%	0.01%
Uitsluiting van emittenten met een MSCI ESG-rating lager dan BBB	% van de mark-to-market-blootstelling voor emittenten met een MSCI ESG-rating lager dan BBB	0.00%	0.01%

● **Hoe heeft dit financiële product gepresteerd ten opzichte van de brede marktindex?**

Indicator duurzaamheid	Meetelement	Fonds	Brede marktindex
Uitsluiting van bedrijven die zijn geclassificeerd als bedrijven die de beginselen van het Global Compact van de Verenigde Naties schenden of geen dekking hebben voor schendingen van het Global Compact van de Verenigde Naties	% mark-to-market-blootstelling aan bedrijven die zijn geclassificeerd als bedrijven die de beginselen van het Global Compact van de Verenigde Naties schenden of geen dekking bieden aan schendingen van het Global Compact van de Verenigde Naties	0.00%	3.13%
Uitsluiting van uitgevende instellingen die betrokken zijn bij bepaalde activiteiten waarvan wordt aangenomen dat ze negatieve ecologische en/of sociale gevolgen hebben (hierboven vermeld)	% van de mark-to-market-blootstelling van uitgevende instellingen die betrokken zijn bij bepaalde activiteiten die worden geacht negatieve ecologische en/of sociale gevolgen te hebben	0.00%	13.39%
Uitsluiting van emittenten met een MSCI Controversy Score van nul of geen MSCI Controversy Score	% mark-to-market-blootstelling aan emittenten met een MSCI-controversescore van nul of geen MSCI-controversescore	0.00%	3.62%
Uitsluiting van emittenten met een MSCI ESG-rating lager dan BBB	% van de mark-to-market-blootstelling voor emittenten met een MSCI ESG-rating lager dan BBB	0.00%	9.62%



Hoe heeft dit financiële product gepresteerd ten opzichte van de referentiebenchmark?

- ***Waarin verschilt de referentiebenchmark van een brede marktindex?***

N.v.t.

- ***Hoe heeft dit financiële product gepresteerd wat betreft de duurzaamheidsindicatoren het bepalen van de afstemming van de referentiebenchmark op de gepromote ecologische of sociale kenmerken?***

N.v.t.

- ***Hoe heeft dit financiële product gepresteerd ten opzichte van de referentiebenchmark?***

N.v.t.

- ***Hoe heeft dit financiële product gepresteerd ten opzichte van de brede marktindex?***

N.v.t.