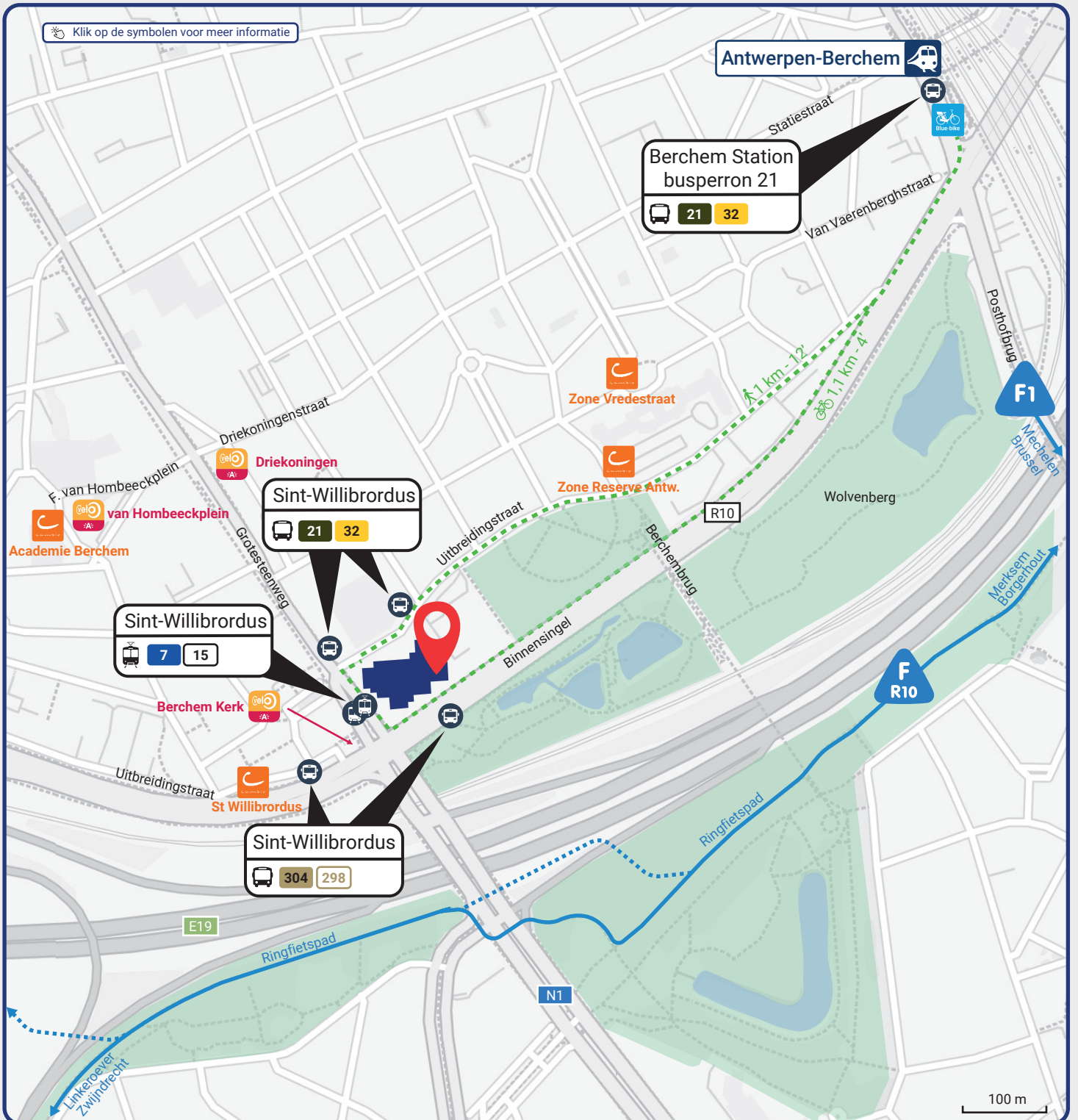
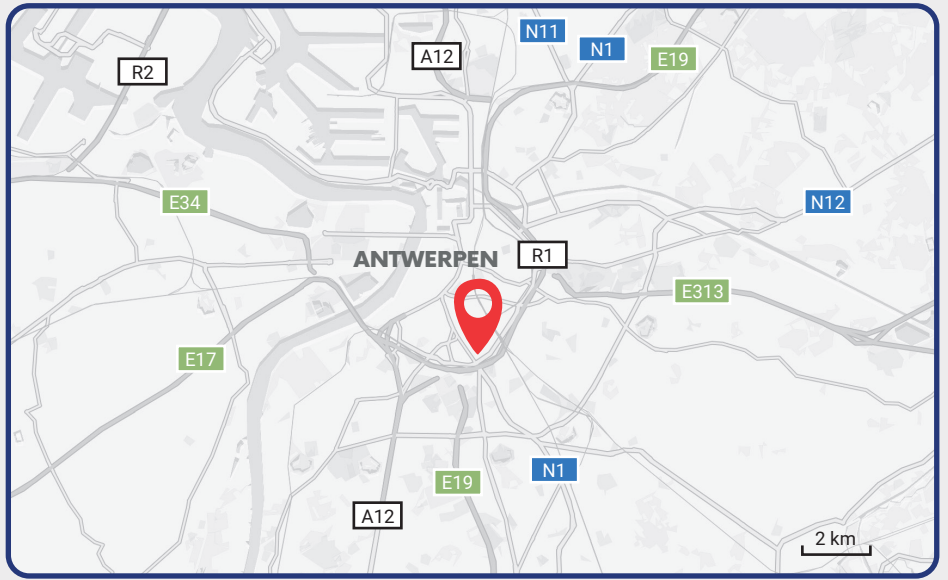







Grotesteenweg 214
2600 Antwerpen
02/678 61 11
www.axa.be




TREIN

Antwerpen Berchem

-  1,3 km - 17 min
-  1,5 km - 4 min
-  **21** **32** 5 - 7 min

AUTO

 Let op, de Antwerpse binnenstad en Linkeroever is een Lage Emissiezone. Kies voor een alternatieve vervoersmodus of controleer jouw wagen op <https://lez.antwerpen.be/?Taal=NL>

Route

Vanuit Gent:

- Neem de E17 richting Antwerpen. Vervolg je weg naar de E34. Neem afrit 5-Berchem richting Berchem/Wilrijk. Sla linksaf naar de Gerard le Gerellelaan. Sla rechtsaf naar de R10. Sla linksaf naar de N1/Grotesteenweg. Het gebouw bevindt zich op nr. 214, op de hoek van N1/Grotesteenweg en de R10/Binnensingel.

Vanuit Brussel/Leuven:

- Neem de E19 richting Antwerpen. Houd links aan en rij door op de N155. Neem de afrit richting Berchem. Ga verder op de R10. Sla linksaf naar de N1/Grotesteenweg. Het gebouw bevindt zich op nr. 214, op de hoek van N1/Grotesteenweg en de R10/Binnensingel.

Parkeren


Bezoekers


In de omliggende straten kan je betalend parkeren (donker-groene zone). Raadpleeg de tarieven op <https://bit.ly/3gEPuMr>

Personeel

Via de Uitbreidingstraat is er een ondergrondse parking beschikbaar. Voorwaarden te raadplegen in de "Parking Policy"

Autodelen

 Je kan een **Cambio-wagen** ontlend op 2 haltes in de omgeving: halte St Willibrordus (op de parking aan de Sint-Willibrorduskerk, hoek Binnensingel x Grotesteenweg) en halte Academie Berchem (op het Van Hombeeckplein, recht tegenover de Academie). Beide haltes bieden andere types wagens aan.

 Je kan **Poppy** ontlend. Poppy is een free-floating autodeelplatform

DEELSTEPS/SCOOTERS

De elektrische **deelfietsen en -steps** van Voi, Poppy en Lime zijn actief in deze zone. Download hun app om de beschikbaarheid/locatie van de fietsen en steps te zien of kijk op de website van Slim naar Antwerpen.

voi.



POPPY



Lime



FIETS



Er is een fietsenstalling aanwezig. De fietsenstalling bevindt zich ondergronds aan de kant van de Uitbreidingstraat. Via de fietstrap links naast de hoofdingang kan je afdalen tot aan de beveiligde fietsenstalling. De toegangsdeur van de fietsenstalling opent automatisch na het gebruik van je badge.

Er zijn douches, kleedkamers en lockers voorzien op verdieping -1, aansluitend aan de fietsenstalling



Via fietssnelweg FR10 kan je aansluiting maken op de fietssnelweg F1 richting Mechelen en Brussel.



Je kan **Blue-bikes** ontlend aan de voorkant (Posthoflei/Statiestraat) van het station Antwerpen-Berchem. Je vindt ze in de fietsenstalling terug.



Je kan **Velo Antwerpen** ontlend aan de hoek Binnensingel/Grotesteenweg.



Deelfietsen van **Donkey Republic** zijn actief in deze zone. Download de app om de beschikbaarheid/locatie van de fietsen te zien.

BUS/TRAM

Aan de haltes Sint-Willibrordus stoppen er diverse bussen en trams.

PLAN



Openingsuren gebouw: 07.00 tot 17.30 uur.

Openingsuren gebouw met badge: 06.00 tot 22.00 uur.

Nachtsas gebouw: 22.00 tot 6.00 uur.

Rolstoeltoegankelijkheid via de normale draaideuren aan de ingang. Een drukknoop is voorzien voor aangepaste draaisnelheid.

SLIM NAAR ANTWERPEN

Op de website van Slim naar Antwerpen vind je meer informatie, zoals een route planner.

